

**КОМИТЕТ ТУЛЬСКОЙ ОБЛАСТИ
ПО ТАРИФАМ**

**ПОСТАНОВЛЕНИЕ
от 19 декабря 2014 г. № 49/1**

**Об установлении тарифов на тепловую энергию
для организаций Тульской области на 2014 год**

В соответствии с Федеральным законом от 27 июля 2010 года № 190-ФЗ «О теплоснабжении», постановлением Правительства Российской Федерации от 22 октября 2012 года № 1075 «О ценообразовании в сфере теплоснабжения», приказами Федеральной службы по тарифам от 07 июня 2013 года № 163 «Об утверждении Регламента открытия дел об установлении регулируемых цен (тарифов) и отмене регулирования тарифов в сфере теплоснабжения», от 13 июня 2013 года № 760-э «Об утверждении методических указаний по расчету регулируемых цен (тарифов) в сфере теплоснабжения», на основании постановления правительства Тульской области от 7 октября 2011 года № 17 «О комитете Тульской области по тарифам» комитет Тульской области по тарифам постановляет:

1. Установить тарифы на тепловую энергию для организаций, работающих на упрощенной системе налогообложения, на 2014 год согласно приложениям.

2. Тарифы, установленные в пункте 1 настоящего постановления, действуют с 29 декабря по 31 декабря 2014 года.

**Председатель комитета
Тульской области по тарифам**



Д.А. Васин

Приложение № 1
к постановлению комитета
Тулуской области по тарифам
от 19 декабря 2014 г. № 49/1



**Тарифы на тепловую энергию, поставляемую потребителям
обществом с ограниченной ответственностью «Веста» участок № 1, работающим на упрощенной системе налогообложения**

№ п/п	Наименование регулируемой организации	Вид тарифа	год	2 полугодие			Острый и редуцированный пар
				вода	Отборный пар давлением		
				от 1,2 до 2,5 кг/см ²	от 2,5 до 7,0 кг/см ²	от 7,0 до 13,0 кг/см ²	свыше 13,0 кг/см ²
Для потребителей, в случае отсутствия дифференциации тарифов по схеме подключения							
	Одноставочный, руб./Гкал		2014	3 436,52	-	-	-
	двухставочный		x	x	x	x	x
	Ставка за тепловую энергию, руб./Гкал		-	-	-	-	-
	Ставка за содержание тепловой мощности, тыс.руб./Гкал/ч в мес.		-	-	-	-	-
Население (тарифы указываются с учетом НДС)							
	Одноставочный, руб./Гкал		2014	3 436,52	-	-	-
	двухставочный		x	x	x	x	x
	Ставка за тепловую энергию, руб./Гкал		-	-	-	-	-
	Ставка за содержание тепловой мощности, тыс.руб./Гкал/ч в мес.		-	-	-	-	-
1.	Общество с ограниченной ответственностью «Веста» участок № 1						



**Тарифы на тепловую энергию, поставляемую потребителям
обществом с ограниченной ответственностью «Веста» с. Богословское, работающим на упрощенной системе налогообложения**

№ п/п	Наименование регулируемой организации	Вид тарифа	год	2 полугодие			Острый и редуцированный пар
				вода	Отборный пар давлением		
				от 1,2 до 2,5 кг/см ²	от 2,5 до 7,0 кг/см ²	от 7,0 до 13,0 кг/см ²	
Для потребителей, в случае отсутствия дифференциации тарифов по схеме подключения							
	Одноставочный, руб./Гкал		2014	1 903,34	-	-	-
	двухставочный		x	x	x	x	x
	Ставка за тепловую энергию, руб./Гкал		-	-	-	-	-
	Ставка за содержание тепловой мощности, тыс.руб./Гкал/ч в мес.		-	-	-	-	-
Население (тарифы указываются с учетом НДС)							
	Одноставочный, руб./Гкал		2014	1 903,34	-	-	-
	двухставочный		x	x	x	x	x
	Ставка за тепловую энергию, руб./Гкал		-	-	-	-	-
	Ставка за содержание тепловой мощности, тыс.руб./Гкал/ч в мес.		-	-	-	-	-
1.	Общество с ограниченной ответственностью «Веста» с. Богословское						

Приложение № 3
к постановлению комитета
Тульской области по тарифам
от 19 декабря 2014 г. № 49/1



**Тарифы на тепловую энергию, поставляемую потребителям
общества с ограниченной ответственностью «Возрождение» г. Ясногорск**

№ п/п	Наименование регулируемой организации	Вид тарифа	год	Отобранный пар давлением				Острый и редуцированный пар
				вода	от 1,2 до 2,5 кг/см ²	от 2,5 до 7,0 кг/см ²	от 7,0 до 13,0 кг/см ²	
1.	Общество с ограниченной ответственностью «Возрождение» г. Ясногорск	Для потребителей, в случае отсутствия дифференциации тарифов по схеме подключения						
		Одноставочный, руб./Гкал	2014	1 114,64	-	-	-	-
		двухставочный	X	X	X	X	X	
		Ставка за тепловую энергию, руб./Гкал	-	-	-	-	-	
		Ставка за содержание тепловой мощности, тыс.руб./Гкал/ч в мес.	-	-	-	-	-	
Население (тарифы указываются с учетом НДС)								
		Одноставочный, руб./Гкал	2014	1 114,64	-	-	-	-
		двухставочный	X	X	X	X	X	
		Ставка за тепловую энергию, руб./Гкал	-	-	-	-	-	
		Ставка за содержание тепловой мощности, тыс.руб./Гкал/ч в мес.	-	-	-	-	-	



**Тарифы на услуги по передаче тепловой энергии по сетям
общества с ограниченной ответственностью «Возрождение»**

№ п/п	Наименование регулируемой организации	Вид тарифа	год	2 полугодие	
				вода	пар
1.	Общество с ограниченной ответственностью «Возрождение»	Для потребителей, в случае отсутствия дифференциации тарифов по схеме подключения	2014	583,30	
		одноставочный, руб./Гкал			
		двухставочный	x		
		ставка за тепловую энергию, руб./Гкал	-		
		ставка за содержание тепловой мощности, тыс.руб./Гкал/ч в мес.	2014	112,72	

КОМИТЕТ ТУЛЬСКОЙ ОБЛАСТИ ПО ТАРИФАМ

ПОСТАНОВЛЕНИЕ от 19 декабря 2014 г. № 49/2

Об установлении тарифов на тепловую энергию, на тепловую энергию, производимую в режиме комбинированной выработки электрической и тепловой энергии источниками тепловой энергии с установленной генерирующей мощностью производства электрической энергии 25 мегаватт и более, поставляемую потребителям Тульской области

В соответствии с Федеральным законом от 27 июля 2010 года № 190-ФЗ «О теплоснабжении», постановлением Правительства Российской Федерации от 22 октября 2012 года № 1075 «О ценообразовании в сфере теплоснабжения», приказами Федеральной службы по тарифам от 07 июня 2013 года № 163 «Об утверждении Регламента открытия дел об установлении регулируемых цен (тарифов) и отмене регулирования тарифов в сфере теплоснабжения», от 13 июня 2013 года № 760-э «Об утверждении методических указаний по расчету регулируемых цен (тарифов) в сфере теплоснабжения», от 16 декабря 2014 года № 2249-э «О согласовании решения Комитета Тульской области по тарифам об установлении тарифов на тепловую энергию на уровне выше максимального уровня тарифов на тепловую энергию», на основании постановления правительства Тульской области от 7 октября 2011 года № 17 «О комитете Тульской области по тарифам» комитет Тульской области по тарифам постановляет:

1. Установить тарифы:

1.1. на тепловую энергию, реализуемую организациями потребителям Тульской области на 2015 год, согласно приложению № 1;

1.2. на тепловую энергию, реализуемую организациями, работающими на упрощённой системе налогообложения, потребителям Тульской области на 2015 год, согласно приложениям № 2.

2. Установить тарифы на тепловую энергию (мощность) на коллекторах источника тепловой энергии, производимую в режиме комбинированной выработки электрической и тепловой энергии, поставляемую потребителям Тульской области, открытым акционерным обществом «Тулачермет», согласно приложению № 3.

3. Установить тарифы на тепловую энергию на долгосрочный период регулирования 2015-2019 гг. согласно приложению № 4.

4. Установить долгосрочные параметры регулирования, устанавливаемые на долгосрочный период регулирования 2015-2019 гг. для формирования тарифов с использованием метода индексации установленных тарифов, согласно приложению № 5.

5. Тарифы, установленные в пунктах 1- 2 настоящего постановления, действуют соответственно с 1 января по 31 декабря 2015 года с учетом календарной разбивки.

6. Тарифы и долгосрочные параметры регулирования, установленные в пунктах 3-4 настоящего постановления, действуют с 1 января по 31 декабря каждого года долгосрочного периода регулирования 2015-2019 гг. соответственно с учетом календарной разбивки.

**Председатель комитета
Тульской области по тарифам**



Д.А. Васин

Таблица № 19

Тарифы на тепловую энергию, поставляемую потребителям
обществом с ограниченной ответственностью «Теплоэнергетик» Черкинский район

№ п/п	Наименование потребительской организации	Вид тарифа	год	1 полугодие						2 полугодие															
				код		Объемный тариф		Средний попутный тариф	и код	Объемный тариф		Средний попутный тариф	и код												
				от 1.2 кВт.ч	до 2.5 кВт.ч	от 1.2 кВт.ч	до 2.5 кВт.ч			от 2.5 кВт.ч	до 7.0 кВт.ч			от 7.0 кВт.ч	до 13.0 кВт.ч										
1.	Общество с ограниченной ответственностью «Теплоэнергетик» Черкинский район	Для потребителей в случае отсутствия дифференциации тарифов по способу подключения проф.Ткач	2015	1670/61	-	-	-	-	-	-	-	-	-	-	-	-	-	-	-	-					
					дифференциал	х	х	х	х	х	х	х	х	х	х	х	х	х	х	х	х	х			
					Снижение на тепловодо снабжение проф.Ткач	-	-	-	-	-	-	-	-	-	-	-	-	-	-	-	-	-	-	-	
					Снижение сопровождение тепловой мощностью проф.Ткач	х	х	х	х	х	х	х	х	х	х	х	х	х	х	х	х	х	х	х	
					Налог на имущество физических лиц	х	х	х	х	х	х	х	х	х	х	х	х	х	х	х	х	х	х	х	
					Одноразовый	2015	1971,22	-	-	-	-	-	-	-	-	-	-	-	-	-	-	-	-	-	-
					дифференциал	х	х	х	х	х	х	х	х	х	х	х	х	х	х	х	х	х	х	х	
					Снижение на тепловодо снабжение проф.Ткач	-	-	-	-	-	-	-	-	-	-	-	-	-	-	-	-	-	-	-	-
					Снижение сопровождение тепловой мощностью проф.Ткач	х	х	х	х	х	х	х	х	х	х	х	х	х	х	х	х	х	х	х	х
					Налог на имущество физических лиц	х	х	х	х	х	х	х	х	х	х	х	х	х	х	х	х	х	х	х	х

Таблица № 20

Тарифы на тепловую энергию, поставляемую потребителям
обществом с ограниченной ответственностью «Теплоэнергетик»
Арсеньевский район г.о. Славный

№ п/п	Наименование потребительской организации	Вид тарифа	год	1 полугодие						2 полугодие															
				код		Объемный тариф		Средний попутный тариф	и код	Объемный тариф		Средний попутный тариф	и код												
				от 1.2 кВт.ч	до 2.5 кВт.ч	от 1.2 кВт.ч	до 2.5 кВт.ч			от 2.5 кВт.ч	до 7.0 кВт.ч			от 7.0 кВт.ч	до 13.0 кВт.ч										
1.	Общество с ограниченной ответственностью «Теплоэнергетик» Арсеньевский район г.о. Славный	Для потребителей в случае отсутствия дифференциации тарифов по способу подключения проф.Ткач	2015	1415,25	-	-	-	-	-	-	-	-	-	-	-	-	-	-	-	-					
					дифференциал	х	х	х	х	х	х	х	х	х	х	х	х	х	х	х	х	х	х		
					Снижение на тепловодо снабжение проф.Ткач	-	-	-	-	-	-	-	-	-	-	-	-	-	-	-	-	-	-	-	
					Снижение сопровождение тепловой мощностью проф.Ткач	х	х	х	х	х	х	х	х	х	х	х	х	х	х	х	х	х	х	х	
					Налог на имущество физических лиц	х	х	х	х	х	х	х	х	х	х	х	х	х	х	х	х	х	х	х	
					Одноразовый	2015	1671,53	-	-	-	-	-	-	-	-	-	-	-	-	-	-	-	-	-	-
					дифференциал	х	х	х	х	х	х	х	х	х	х	х	х	х	х	х	х	х	х	х	х
					Снижение на тепловодо снабжение проф.Ткач	-	-	-	-	-	-	-	-	-	-	-	-	-	-	-	-	-	-	-	-
					Снижение сопровождение тепловой мощностью проф.Ткач	х	х	х	х	х	х	х	х	х	х	х	х	х	х	х	х	х	х	х	х
					Налог на имущество физических лиц	х	х	х	х	х	х	х	х	х	х	х	х	х	х	х	х	х	х	х	х

Тарифы на тепловую энергию, поставляемую потребителям
 обществом с ограниченной ответственностью «Теплоэнергетик» Арсеньевский район
 кот. № 4. Кузнецкий

№ п/п	Наименование потребителя	Вид тарифа	год	1 полугодие				Средний по потребителю тариф	год	2 полугодие				Средний по потребителю тариф		
				Отобранный период		Отобранный период				Отобранный период		Отобранный период				
				от 1.2	от 2.3	от 7.0	от 1.2	от 2.3	от 7.0	от 1.2	от 2.3	от 7.0	от 1.2	от 2.3	от 7.0	
				кВт.ч	кВт.ч	кВт.ч	кВт.ч	кВт.ч	кВт.ч	кВт.ч	кВт.ч	кВт.ч	кВт.ч	кВт.ч	кВт.ч	
1	Общество с ограниченной ответственностью «Теплоэнергетик» Арсеньевский район кот. № 4. Кузнецкий	Для потребителей в случае отсутствия дифференциальных тарифов по видам потребителей	Отопительный	2015	2565,91	-	-	-	-	2975,35	-	-	-	-	-	-
			двухтарифный	2015	-	-	-	-	-	-	-	-	-	-	-	-
		Сумма за тепловую энергию по 1 тарифу														
		Сумма за оплату по тарифу за пользование тепловой энергией по 1 тарифу														
		Итого за полугодие														
		Итого за полугодие	2015	2607,77	-	-	-	-	3300,91	-	-	-	-	-	-	-
		двухтарифный														
		Сумма за тепловую энергию по 1 тарифу														
		Сумма за оплату по тарифу за пользование тепловой энергией по 1 тарифу														
		Итого за полугодие														

Тарифы на тепловую энергию, поставляемую потребителям
 обществом с ограниченной ответственностью «Теплоэнергетик» Арсеньевский район
 кот. № 5. Первомайский

№ п/п	Наименование потребителя	Вид тарифа	год	1 полугодие				Средний по потребителю тариф	год	2 полугодие				Средний по потребителю тариф		
				Отобранный период		Отобранный период				Отобранный период		Отобранный период				
				от 1.2	от 2.3	от 7.0	от 1.2	от 2.3	от 7.0	от 1.2	от 2.3	от 7.0	от 1.2	от 2.3	от 7.0	
				кВт.ч	кВт.ч	кВт.ч	кВт.ч	кВт.ч	кВт.ч	кВт.ч	кВт.ч	кВт.ч	кВт.ч	кВт.ч	кВт.ч	
1	Общество с ограниченной ответственностью «Теплоэнергетик» Арсеньевский район кот. № 5. Первомайский	Для потребителей в случае отсутствия дифференциальных тарифов по видам потребителей	Отопительный	2015	2066,17	-	-	-	-	2313,93	-	-	-	-	-	-
			двухтарифный	2015	-	-	-	-	-	-	-	-	-	-	-	-
		Сумма за тепловую энергию по 1 тарифу														
		Сумма за оплату по тарифу за пользование тепловой энергией по 1 тарифу														
		Итого за полугодие														
		Итого за полугодие	2015	2367,28	-	-	-	-	2742,24	-	-	-	-	-	-	-
		двухтарифный														
		Сумма за тепловую энергию по 1 тарифу														
		Сумма за оплату по тарифу за пользование тепловой энергией по 1 тарифу														
		Итого за полугодие														

Тарифы на тепловую энергию (мощность) на коллекторах
источника тепловой энергии для общества с ограниченной ответственностью
«Александринская тепло-энергo компания»

№ п/п	Наименование результативной организации	Вид тарифа	год	код	1 полугодие				Средний расчетный показатель по тарифу	Средний расчетный показатель по тарифу
					Средний показатель по тарифу	Средний показатель по тарифу	Средний показатель по тарифу	Средний показатель по тарифу		
1.	Общество с ограниченной ответственностью «Александринская тепло-энергo компания»	Начисление тарифа за пользование услугами по договору № 100/154	2014	006459	от 1,2 до 2,5	от 7,0 до 11,0	от 1,2 до 2,5	от 7,0 до 11,0	-	-
					кВт.ч	кВт.ч	кВт.ч	кВт.ч		
					от 2,5 до 7,0	от 11,0 до 15,0	от 2,5 до 7,0	от 11,0 до 15,0		
					кВт.ч	кВт.ч	кВт.ч	кВт.ч		
Итого: 1183,01										

Тарифы на тепловую энергию, поставляемую потребителям
обществом с ограниченной ответственностью «Жилкомстрой» МО г. Удолья, действующим на учредительной системе
налогообложения

№ п/п	Наименование результативной организации	Вид тарифа	год	код	1 полугодие				Средний расчетный показатель по тарифу	Средний расчетный показатель по тарифу
					Средний показатель по тарифу	Средний показатель по тарифу	Средний показатель по тарифу	Средний показатель по тарифу		
1.	Общество с ограниченной ответственностью «Жилкомстрой» МО г. Удолья	Начисление тарифа за пользование услугами по договору № 100/154	2015	175338	от 1,2 до 2,5	от 7,0 до 11,0	от 1,2 до 2,5	от 7,0 до 11,0	-	-
					кВт.ч	кВт.ч	кВт.ч	кВт.ч		
					от 2,5 до 7,0	от 11,0 до 15,0	от 2,5 до 7,0	от 11,0 до 15,0		
					кВт.ч	кВт.ч	кВт.ч	кВт.ч		
Итого: 1488,96										



№ пп	Наименование регулирующей организации	Вид тарифа	год	1 полугодие					2 полугодие					Огртд и ретпиром. индекс по				
				кода	Огртдный пар. давления		Огртдный пар. давления		Огртд и ретпиром. индекс по	кода	Огртдный пар. давления		Огртдный пар. давления		Огртд и ретпиром. индекс по			
					от 1,2 до 2,5 кг/см ²	от 2,5 до 7,0 кг/см ²	от 7,0 до 13,0 кг/см ²	от 13,0 кг/см ²	от 1,2 до 2,5 кг/см ²	от 2,5 до 7,0 кг/см ²	от 7,0 до 13,0 кг/см ²	от 13,0 кг/см ²						
1. Общество с ограниченной ответственностью «Новоковская тепловая компания»																		
Дли подбередий в случае отсутствия дифференциации тарифов по схеме подзаголовочия																		
	Однотарифный	2015	1587,46	-	-	-	-	-	-	-	-	-	1793,18	-	-	-	-	-
	Однотарифный	2016	1793,18	-	-	-	-	-	-	-	-	-	1921,30	-	-	-	-	-
	Однотарифный	2017	1921,30	-	-	-	-	-	-	-	-	-	2042,92	-	-	-	-	-
	Однотарифный	2018	2042,92	-	-	-	-	-	-	-	-	-	2199,15	-	-	-	-	-
	Однотарифный	2019	2199,15	-	-	-	-	-	-	-	-	-	2346,06	-	-	-	-	-
Надвигание (тарифы) учитываются с учетом НДС																		
	Однотарифный	2015	1873,30	-	-	-	-	-	-	-	-	-	2115,95	-	-	-	-	-
	Однотарифный	2016	2115,95	-	-	-	-	-	-	-	-	-	2367,13	-	-	-	-	-
	Однотарифный	2017	2367,13	-	-	-	-	-	-	-	-	-	2410,65	-	-	-	-	-
	Однотарифный	2018	2410,65	-	-	-	-	-	-	-	-	-	2595,00	-	-	-	-	-
	Однотарифный	2019	2595,00	-	-	-	-	-	-	-	-	-	2768,38	-	-	-	-	-

Долгосрочные параметры регулирования, устанавливаемые на долгосрочный период регулирования 2015-2019 гг. для формирования тарифов для общества с ограниченной ответственностью «Новоковская тепловая компания» с использованием метода индексации установленных тарифов

№ пп	Наименование регулирующей организации	Год	Базовый уровень операционных расходов тыс руб/б	Индекс эффективности операционных расходов	Нормативный уровень прибыли	Уровень надежности теплоснабжения* на тепловых сетях на невыходной тепловой энергии	Повышение затрат на приобретение электроэнергии и повышение эффективности**	Повышение затрат на приобретение электроэнергии и повышение эффективности**	Изменение коэффициента расхода на топливо***
ООО «Новоковская тепловая компания»		2015	4800,60	1	1,5	0,610125	X	X	X
		2016	X	1	6,6	0,737019	X	X	X
		2017	X	1	9,2	0,711017	X	X	X
		2018	X	1	12,4	0,700010	X	X	X
		2019	X	1	15,4	0,700010	X	X	X

*Уровень надежности теплоснабжения (фактическое значение пометки надежности и качества определяется за год предыдущий году установления тарифов на первый год долгосрочного периода регулирования, а также базовое значение пометки надежности и качества по каждому году долгосрочного периода регулирования).

** Значения с заголовка таблицы Российской Федерации утверждены приказом в области энергосбережения и повышения энергетической эффективности.

*** Значения с заголовка таблицы Российской Федерации утверждены приказом в области энергосбережения и повышения энергетической эффективности.

**** Значения с заголовка таблицы Российской Федерации утверждены приказом в области энергосбережения и повышения энергетической эффективности.



Таблица № 2
 Логотермические параметры регулирования, устанавливаемые на долгосрочный период регулирования 2015-2019 гг. для
 формирования тарифов для общества с ограниченной ответственностью «Новосмоленская тепловая компания» с
 использованием метода индексации установленных тарифов

№	Наименование регулирующей организации	Год	Базовый уровень операционных расходов	Изменение эффективности операционных расходов	Нормативный операционный пририск	Уровень надежности теплоснабжения*	Показатели энергоэффективности и энергетической эффективности**	Реализация программ в области энергоэффективности и повышения энергетической эффективности**	Динамика изменения расходов топлива***
ООО Новосмоленская тепловая компания	2015		175515,37	1	3,0	1,6801/0,0672	х	х	х
	2016		х	х	4,8	1,6981/0,0653	х	х	х
	2017		х	х	6,4	1,6981/0,0663	х	х	х
	2018		х	х	8,0	1,6958/0,0698	х	х	х
	2019		х	х	10,3	1,6958/0,0637	х	х	х

*Уровень надежности теплоснабжения (фактические значения показаний надежности и качества, определенные за год, предшествующий году установления тарифов на первый год долгосрочного периода регулирования) регулируются в также плановые значения показателей надежности и качества на каждый год долгосрочного периода регулирования) в соответствии с законодательством Российской Федерации об энергетике.

** Заполняется в случае если органы регулирования применяют повышающий коэффициент на очередной период в соответствии с Правилами распределения расходов топлива.

*** Заполняется в случае если органы регулирования применяют повышающий коэффициент на очередной период в соответствии с Правилами распределения расходов топлива.

**КОМИТЕТ ТУЛЬСКОЙ ОБЛАСТИ
ПО ТАРИФАМ**

**ПОСТАНОВЛЕНИЕ
от 19 декабря 2014 г. № 49/3**

Об установлении тарифов на тепловую энергию и услугу по передаче тепловой энергии, на теплоноситель, на горячую воду в открытых системах теплоснабжения (горячее водоснабжение), на услугу горячего водоснабжения в закрытых системах горячего водоснабжения, оказываемую организациями потребителям Тульской области, на тепловую энергию, производимую в режиме комбинированной выработки электрической и тепловой энергии источниками тепловой энергии с установленной генерирующей мощностью производства электрической энергии 25 мегаватт и более, поставляемую потребителям Тульской области, на теплоноситель и на горячую воду в открытых системах теплоснабжения (горячее водоснабжение)

В соответствии с Федеральными законами от 27 июля 2010 года № 190-ФЗ «О теплоснабжении», от 7 декабря 2011 года № 416-ФЗ «О водоснабжении и водоотведении», постановлениями Правительства Российской Федерации от 22 октября 2012 года № 1075 «О ценообразовании в сфере теплоснабжения», от 13 мая 2013 года № 406 «О государственном регулировании тарифов в сфере водоснабжения и водоотведения», приказом Федеральной службы по тарифам от 07 июня 2013 года № 163 «Об утверждении Регламента открытия дел об установлении регулируемых цен (тарифов) и отмене регулирования тарифов в сфере теплоснабжения», приказом Федеральной службы по тарифам от 13 июня 2013 года № 760-э «Об утверждении методических указаний по расчету регулируемых цен (тарифов) в сфере теплоснабжения», на основании постановления правительства Тульской области от 7 октября 2011 года № 17 «О комитете Тульской области по тарифам» комитет Тульской области по тарифам постановляет:

1. Установить тарифы:

1.1. на тепловую энергию, реализуемую организациями потребителям Тульской области на 2015 год, согласно приложению № 1;

1.2. на услугу по передаче тепловой энергии, оказываемую организациями потребителям Тульской области на 2015 год, согласно приложению № 2;

1.3. на тепловую энергию, реализуемую организациями, работающими на упрощённой системе налогообложения, потребителям Тульской области на 2015 год, согласно приложениям № 3;

1.4. на услугу по передаче тепловой энергии, оказываемую организациями, работающими на упрощённой системе налогообложения, потребителям Тульской области на 2015 год, согласно приложению № 4.

1.5. на теплоноситель, поставляемый организациями Тульской области на 2015 год, согласно приложению № 5;

1.6. на горячую воду в открытых системах теплоснабжения (горячее водоснабжение) на 2015 год согласно приложению № 6;

1.7. на услугу горячего водоснабжения в закрытых системах горячего водоснабжения на 2015 год, оказываемую организациями потребителям Тульской области, согласно приложению № 7.

1.8. на услугу горячего водоснабжения в закрытых системах горячего водоснабжения на 2015 год, оказываемую организациями, работающими по упрощенной системе налогообложения, потребителям Тульской области согласно приложению № 8.

2. Установить тарифы на тепловую энергию, производимую в режиме комбинированной выработки электрической и тепловой энергии, поставляемую потребителям Тульской области, другим теплоснабжающим организациям:

2.1. открытым акционерным обществом «Квадра - Генерирующая компания»:

а) вырабатываемую производственным подразделением «Ефремовская ТЭЦ» филиала ОАО «Квадра» - «Центральная генерация» согласно приложению № 9;

б) вырабатываемую производственным подразделением «Новомосковская ГРЭС» филиала ОАО «Квадра» - «Центральная генерация» согласно приложению № 10;

2.2. открытым акционерным обществом «Щекиноазот» согласно приложению № 11;

2.3. обществом с ограниченной ответственностью «Щекинская ГРЭС» согласно приложению № 12;

3. Установить тарифы на тепловую энергию (мощность) на коллекторах источника тепловой энергии, производимую в режиме комбинированной выработки электрической и тепловой энергии, поставляемую потребителям Тульской области, другим теплоснабжающим организациям:

3.1. открытым акционерным обществом «Квадра - Генерирующая компания»:

а) вырабатываемую производственным подразделением «Новомосковская ГРЭС» филиала ОАО «Квадра» - «Центральная генерация» согласно приложению № 13;

б) вырабатываемую производственным подразделением «Алексинская ТЭЦ» филиала ОАО «Квадра» - «Центральная генерация» согласно приложению № 14;

в) вырабатываемую производственным подразделением «Ефремовская ТЭЦ» филиала ОАО «Квадра» - «Центральная генерация» согласно приложению № 15;

3.2. открытым акционерным обществом «Щекиноазот» согласно приложению № 16;

3.3. обществом с ограниченной ответственностью «Щекинская ГРЭС» согласно приложению № 17;

3.4. филиалом «Черепетская ГРЭС им. Д.Г. Жимерина» ОАО «Интер РАО – Электрогенерация», согласно приложению № 18;

4. Установить тарифы на теплоноситель, поставляемый потребителям Тульской области, другим теплоснабжающим организациям:

4.1. открытым акционерным обществом «Квадра - Генерирующая компания» согласно приложениям № 19-21;

4.2. открытым акционерным обществом «Щекиноазот» согласно приложениям № 22-23;

4.3. обществом с ограниченной ответственностью «Щекинская ГРЭС» согласно приложению № 24;

4.4. филиалом «Черепетская ГРЭС им. Д.Г. Жимерина» ОАО «Интер РАО – Электрогенерация» согласно приложению № 25.

5. Установить тарифы на горячую воду в открытых системах теплоснабжения (горячее водоснабжение) для общества с ограниченной ответственностью «Щекинская ГРЭС» согласно приложению № 26.

6. Установить тарифы:

6.1. на тепловую энергию на долгосрочный период регулирования 2015-2019 гг. согласно приложению № 27;

6.2. Установить тарифы на горячую воду в открытых системах теплоснабжения (горячее водоснабжение) на долгосрочный период регулирования 2015-2019 гг. согласно приложению № 28;

6.3. на услугу горячего водоснабжения в закрытых системах горячего водоснабжения на долгосрочный период регулирования 2015-2019 годы, оказываемую организациями потребителям Тульской области, согласно приложению № 29.

7. Установить долгосрочные параметры регулирования на долгосрочный период регулирования 2015-2019 гг. для формирования тарифов с использованием метода индексации установленных тарифов, согласно приложению № 30;

8. Утвердить производственные программы на услугу горячего водоснабжения, оказываемую организациями потребителям Тульской области согласно приложению № 31.

9. Разместить производственные программы на официальном сайте комитета Тульской области по тарифам в информационно-телекоммуникационной сети «Интернет».

10. С введением в действие настоящего постановления признать утратившими силу постановления комитета Тульской области по тарифам от 18 декабря 2013 года № 47/1 – 47/41, 47/43-47/94, 47/96 – 47/98, пункты 1-2 постановления комитета Тульской области по тарифам от 13 февраля 2014 года № 6/2, от 24 апреля 2014 года № 17/4, от 24 апреля 2014 года № 17/6, от 19 мая 2014 года № 20/1- 20/43, пункт 1 к постановлению комитета Тульской области по тарифам от 18 сентября 2014 года № 34/2, пункты 1-2 к постановлению комитета Тульской области по тарифам от 30 сентября 2014

года № 40/2, пункты 1-2 постановления комитета Тульской области по тарифам от 19 мая 2014 года № 20/45 «Об установлении тарифов на услугу горячего водоснабжения в закрытых системах горячего водоснабжения, оказываемую организациями потребителям Тульской области», постановление комитета Тульской области по тарифам от 23 мая 2014 года № 21/3 «О внесении изменений в постановление комитета Тульской области по тарифам от 19 мая 2014 года № 20/45 «Об установлении тарифов на услугу горячего водоснабжения в закрытых системах горячего водоснабжения, оказываемую организациями потребителям Тульской области».

11. Тарифы, установленные в пунктах 1- 5 настоящего постановления, действуют соответственно с 1 января по 31 декабря 2015 года с учетом календарной разбивки.

12. Тарифы и долгосрочные параметры регулирования, установленные в пунктах 6-7 настоящего постановления, действуют с 1 января по 31 декабря каждого года долгосрочного периода регулирования 2015-2019 гг. соответственно с учетом календарной разбивки.

**Председатель комитета
Тульской области по тарифам**



Д.А. Васин

**Тарифы на тепловую энергию, поставляемую
обществу с ограниченной ответственностью «Первомайский дом-интернат для престарелых и инвалидов»**

№ п/п	Наименование регулирующей организации	Вид тарифа	год	1 полугодие		Острый регулируемый пер	и колд	2 полугодие		Острый регулируемый пер	и колд								
				Оборачиваемый пар	от 1,2 до 2,5 кг/см²			от 2,5 до 7,0 кг/см²	от 7,0 до 13,0 кг/см²			от 1,2 до 2,5 кг/см²	от 2,5 до 7,0 кг/см²	от 7,0 до 13,0 кг/см²					
1.	Общество с ограниченной ответственностью «Первомайский дом-интернат для престарелых и инвалидов»	Для потребителей в случае отсутствия дифференциации тарифов по схеме подключения	2015	X	X	X	X	1765,48	X	X	X	X							
													Оптовый руб./Гкал	от 1,2 до 2,5 кг/см²	от 2,5 до 7,0 кг/см²	от 7,0 до 13,0 кг/см²	от 1,2 до 2,5 кг/см²	от 2,5 до 7,0 кг/см²	от 7,0 до 13,0 кг/см²
													Станция двухконтурный теплоузел	X	X	X	X	X	X
													Станция теплоузел	X	X	X	X	X	X
													Станция с содержанием тепловой мощности	X	X	X	X	X	X
													Станция с содержанием тепловой мощности, тыс руб./Гкал в мес.	X	X	X	X	X	X
													Население (тарифы устанавливаются с учетом НДС)	X	X	X	X	X	X
													Оптовый руб./Гкал	от 1,2 до 2,5 кг/см²	от 2,5 до 7,0 кг/см²	от 7,0 до 13,0 кг/см²	от 1,2 до 2,5 кг/см²	от 2,5 до 7,0 кг/см²	от 7,0 до 13,0 кг/см²
													Станция двухконтурный теплоузел	X	X	X	X	X	X
													Станция теплоузел	X	X	X	X	X	X

**Тарифы на тепловую энергию (мощность) на коллекторах
источника тепловой энергии для государственного учреждения «Управление федеральной почтовой связи Тюльской области - филиал ФГУП «Почта России»**

№ п/п	Наименование регулирующей организации	Вид тарифа	год	1 полугодие		Острый регулируемый пер	и колд	2 полугодие		Острый регулируемый пер	и колд								
				Оборачиваемый пар	от 1,2 до 2,5 кг/см²			от 2,5 до 7,0 кг/см²	от 7,0 до 13,0 кг/см²			от 1,2 до 2,5 кг/см²	от 2,5 до 7,0 кг/см²	от 7,0 до 13,0 кг/см²					
1.	Государственное учреждение «Управление федеральной почтовой связи Тюльской области - филиал ФГУП «Почта России»	Для потребителей в случае отсутствия дифференциации тарифов по схеме подключения	2015	X	X	X	X	1561,00	X	X	X	X							
													Оптовый руб./Гкал	от 1,2 до 2,5 кг/см²	от 2,5 до 7,0 кг/см²	от 7,0 до 13,0 кг/см²	от 1,2 до 2,5 кг/см²	от 2,5 до 7,0 кг/см²	от 7,0 до 13,0 кг/см²
													Станция двухконтурный теплоузел	X	X	X	X	X	X
													Станция теплоузел	X	X	X	X	X	X
													Станция с содержанием тепловой мощности	X	X	X	X	X	X
													Станция с содержанием тепловой мощности, тыс руб./Гкал в мес.	X	X	X	X	X	X
													Население (тарифы устанавливаются с учетом НДС)	X	X	X	X	X	X
													Оптовый руб./Гкал	от 1,2 до 2,5 кг/см²	от 2,5 до 7,0 кг/см²	от 7,0 до 13,0 кг/см²	от 1,2 до 2,5 кг/см²	от 2,5 до 7,0 кг/см²	от 7,0 до 13,0 кг/см²
													Станция двухконтурный теплоузел	X	X	X	X	X	X
													Станция теплоузел	X	X	X	X	X	X

Тарифы на тепловую энергию, поставляемую потребителям акционерным обществом «Гульский комбинат хлебопродуктов»

№ п/п	Наименование и/или регулирующей организации	Вид тарифа	год	1 полугодие		2 полугодие		Острый регулировочный пар	и вода	Острый регулировочный пар	и вода	2 полугодие		Острый регулировочный пар
				Отборный пар давлением от 1,2 до 2,5 кг/см ²	от 2,5 до 7,0 кг/см ²	Отборный пар давлением от 1,2 до 2,5 кг/см ²	от 2,5 до 7,0 кг/см ²					Отборный пар давлением от 1,2 до 2,5 кг/см ²	от 2,5 до 7,0 кг/см ²	
		Для потребителей в случае отсутствия дифференциации тарифов по схеме подкаломенника	2015	1302,10	1412,15	-	-	-	-	-	-	-	-	-
		Одноставочный руб./Гкал	X	X	X	X	X	X	X	X	X	X	X	X
		двухставочный руб./Гкал	X	X	X	X	X	X	X	X	X	X	X	X
		тепловую энергию, вырабатываемую в котельной	X	X	X	X	X	X	X	X	X	X	X	X
		Ставка	38											
		содержание солевых примесей в теплоносителе	X	X	X	X	X	X	X	X	X	X	X	X
		Ставка	38											
		Одноставочный руб./Гкал в мес.	X	X	X	X	X	X	X	X	X	X	X	X
		Население тарифы устанавливаются с учетом НДС	2015	1536,48	1666,34	-	-	-	-	-	-	-	-	-
		Одноставочный руб./Гкал	X	X	X	X	X	X	X	X	X	X	X	X
		двухставочный руб./Гкал	X	X	X	X	X	X	X	X	X	X	X	X
		тепловую энергию, вырабатываемую в котельной	X	X	X	X	X	X	X	X	X	X	X	X
		Ставка	38											
		содержание солевых примесей в теплоносителе	X	X	X	X	X	X	X	X	X	X	X	X
		Ставка	38											
		Одноставочный руб./Гкал в мес.	X	X	X	X	X	X	X	X	X	X	X	X
		Население тарифы устанавливаются с учетом НДС	2015	1666,34	1718,00	-	-	-	-	-	-	-	-	-
		Одноставочный руб./Гкал	X	X	X	X	X	X	X	X	X	X	X	X
		двухставочный руб./Гкал	X	X	X	X	X	X	X	X	X	X	X	X
		тепловую энергию, вырабатываемую в котельной	X	X	X	X	X	X	X	X	X	X	X	X
		Ставка	38											
		содержание солевых примесей в теплоносителе	X	X	X	X	X	X	X	X	X	X	X	X
		Ставка	38											
		Одноставочный руб./Гкал в мес.	X	X	X	X	X	X	X	X	X	X	X	X

Тарифы на тепловую энергию, поставляемую потребителям открытым акционерным обществом «Гульский научно-исследовательский технологический институт»

№ п/п	Наименование и/или регулирующей организации	Вид тарифа	год	1 полугодие		2 полугодие		Острый регулировочный пар	и вода	Острый регулировочный пар	и вода	2 полугодие		Острый регулировочный пар
				Отборный пар давлением от 1,2 до 2,5 кг/см ²	от 2,5 до 7,0 кг/см ²	Отборный пар давлением от 1,2 до 2,5 кг/см ²	от 2,5 до 7,0 кг/см ²					Отборный пар давлением от 1,2 до 2,5 кг/см ²	от 2,5 до 7,0 кг/см ²	
		Для потребителей в случае отсутствия дифференциации тарифов по схеме подкаломенника	2015	1302,10	1412,15	-	-	-	-	-	-	-	-	-
		Одноставочный руб./Гкал	X	X	X	X	X	X	X	X	X	X	X	X
		двухставочный руб./Гкал	X	X	X	X	X	X	X	X	X	X	X	X
		тепловую энергию, вырабатываемую в котельной	X	X	X	X	X	X	X	X	X	X	X	X
		Ставка	38											
		содержание солевых примесей в теплоносителе	X	X	X	X	X	X	X	X	X	X	X	X
		Ставка	38											
		Одноставочный руб./Гкал в мес.	X	X	X	X	X	X	X	X	X	X	X	X
		Население тарифы устанавливаются с учетом НДС	2015	1536,48	1666,34	-	-	-	-	-	-	-	-	-
		Одноставочный руб./Гкал	X	X	X	X	X	X	X	X	X	X	X	X
		двухставочный руб./Гкал	X	X	X	X	X	X	X	X	X	X	X	X
		тепловую энергию, вырабатываемую в котельной	X	X	X	X	X	X	X	X	X	X	X	X
		Ставка	38											
		содержание солевых примесей в теплоносителе	X	X	X	X	X	X	X	X	X	X	X	X
		Ставка	38											
		Одноставочный руб./Гкал в мес.	X	X	X	X	X	X	X	X	X	X	X	X

Тарифы на тепловую энергию, поставляемую потребителям
5 отделом Управления Службы инженерно-технического обеспечения
Федеральной службы охраны Российской Федерации

№ п/п	Наименование регулирующей организации	Вид тарифа	год	1 полугодие		2 полугодие		Острый регулируемый пар в пар	Острый и конденсат в пар
				вода	Объемный пар давлением	вода	Объемный пар давлением		
				2015	от 1,2 до 2,5 кг/см ²	от 1,2 до 2,5 кг/см ²	от 2,5 до 7,0 кг/см ²	от 2,5 до 7,0 кг/см ²	от 7,0 до 13,0 кг/см ²
Для потребителей в сфере деятельности дифференциация тарифов по своим показаниям									
				2015	1 745,72	-	-	-	-
				Одноступенчатый	X	X	X	X	X
				двухступенчатый	X	X	X	X	X
				Скидка за тепловую энергию руб./Гкал	-	-	-	-	-
				Скидка за тепловую энергию за содержание тепловой мощности, тыс руб./Гкалч	-	-	-	-	-
				Норматив тарифа устанавливается с учетом НДС	-	-	-	-	-
				Одноступенчатый	2015	209,95	-	-	-
				руб./Гкал	X	X	X	X	X
				Скидка за тепловую энергию руб./Гкал	-	-	-	-	-
				Скидка за тепловую энергию за содержание тепловой мощности, тыс руб./Гкалч	-	-	-	-	-
				НДС	-	-	-	-	-

Тарифы на тепловую энергию (мощность) на коллекторах
на тепловую энергию для филиала открытого акционерного общества
«Пивоваренная компания «Балтика» «Балтика-Тула»

№ п/п	Наименование регулирующей организации	Вид тарифа	год	1 полугодие		2 полугодие		Острый регулируемый пар	вода	Объемный пар давлением	Острый и конденсат в пар
				вода	Объемный пар давлением	вода	Объемный пар давлением				
				2015	от 1,2 до 2,5 кг/см ²	от 1,2 до 2,5 кг/см ²	от 2,5 до 7,0 кг/см ²	от 2,5 до 7,0 кг/см ²	от 7,0 до 13,0 кг/см ²	от 7,0 до 13,0 кг/см ²	
Для потребителей в сфере деятельности дифференциация тарифов по своим показаниям											
				2015	993,59	-	-	-	-	-	-
				Одноступенчатый	X	X	X	X	X	X	X
				двухступенчатый	X	X	X	X	X	X	X
				Скидка за тепловую энергию руб./Гкал	-	-	-	-	-	-	-
				Скидка за тепловую энергию за содержание тепловой мощности, тыс руб./Гкалч	-	-	-	-	-	-	-
				Норматив тарифа устанавливается с учетом НДС	-	-	-	-	-	-	-
				Одноступенчатый	2015	117,44	-	-	-	-	-
				руб./Гкал	X	X	X	X	X	X	X
				Скидка за тепловую энергию руб./Гкал	-	-	-	-	-	-	-
				Скидка за тепловую энергию за содержание тепловой мощности, тыс руб./Гкалч	-	-	-	-	-	-	-
				НДС	-	-	-	-	-	-	-

Таблица № 9

Тарифы на тепловую энергию, поставляемую потребителям обществом с ограниченной ответственностью «Дом успеха»

№ п/п	Наименование регулирующей организации	Вид тарифа	год	I полугодие		Сутр. регулирований в год	2 полугодие		Сутр. регулирований в год
				вода	Объемный пар давлением		Объемный пар давлением	вода	
				от 1,2 до 2,5 кг/см ² МПа	от 7,0 до 13,0 кг/см ² МПа	от 1,2 до 2,5 кг/см ² МПа	от 7,0 до 13,0 кг/см ² МПа		
Для потребителей, в случае отсутствия дифференциации тарифов по схеме подключения									
		Оптовый, руб./Гкал	2015	1 049,26	-	-	-	-	-
		Двухставный							
		Ставка за тепловую энергию, руб./Гкал							
		Ставка за содержание тепловой мощности, тыс. руб./Гкалч в мес.							
Оптовый тариф устанавливается с учетом НДС									
		Оптовый, руб./Гкал	2015	1 117,35	-	-	-	-	-
		Двухставный							
		Ставка за тепловую энергию, руб./Гкал							
		Ставка за содержание тепловой мощности, тыс. руб./Гкалч в мес.							

Таблица № 10

Тарифы на тепловую энергию, поставляемую потребителям обществом с ограниченной ответственностью «Жилстройсервис» по котельной МО Ишиинское

№ п/п	Наименование регулирующей организации	Вид тарифа	год	I полугодие		Сутр. регулирований в год	2 полугодие		Сутр. регулирований в год
				вода	Объемный пар давлением		Объемный пар давлением	вода	
				от 1,2 до 2,5 кг/см ² МПа	от 7,0 до 13,0 кг/см ² МПа	от 1,2 до 2,5 кг/см ² МПа	от 7,0 до 13,0 кг/см ² МПа		
Для потребителей, в случае отсутствия дифференциации тарифов по схеме подключения									
		Оптовый, руб./Гкал	2015	1 982,57	-	-	-	-	-
		Двухставный							
		Ставка за тепловую энергию, руб./Гкал							
		Ставка за содержание тепловой мощности, тыс. руб./Гкалч в мес.							
Оптовый тариф устанавливается с учетом НДС									
		Оптовый, руб./Гкал	2015	2 339,43	-	-	-	-	-
		Двухставный							
		Ставка за тепловую энергию, руб./Гкал							
		Ставка за содержание тепловой мощности, тыс. руб./Гкалч в мес.							

Тарифы на тепловую энергию, поставленную потребителям обществом с ограниченной ответственностью «Жилстройсервис», МО Ишимское по котельной микрорайон «12 лет Октября»

№ п/п	Наименование и/или регулирующей организации	Вид тарифа		год	I полугодие		II полугодие		Острый регулировочный в.пир.	Острый регулировочный пир.
		руб./Гкал	руб./Гкал		от 1,2 до 2,5 кг/см²	от 7,0 до 13,0 кг/см²	от 1,2 до 2,5 кг/см²	от 7,0 до 13,0 кг/см²		
Для потребителей в случае отсутствия дифференциации тарифов по системе подвозов воды										
	Общество с ограниченной ответственностью «Жилстройсервис» по котельной микрорайон «12 лет Октября»	2015	5 539,88	X	X	X	X	X	X	-
	Страна за тепловую энергию, руб./Гкал	-	-	-	-	-	-	-	-	-
	Страна за тепловую энергию, руб./Гкал за сохранение тепловой мощности, тыс.руб./Гкалч	-	-	-	-	-	-	-	-	-
Нисовские тарифы устанавливаются с учетом НДС										
	Общество с ограниченной ответственностью «Жилстройсервис» по котельной микрорайон «12 лет Октября»	2015	6 037,06	X	X	X	X	X	X	-
	Страна за тепловую энергию, руб./Гкал	-	-	-	-	-	-	-	-	-
	Страна за тепловую энергию, руб./Гкал за сохранение тепловой мощности, тыс.руб./Гкалч	-	-	-	-	-	-	-	-	-

Тарифы на тепловую энергию, поставленную потребителям обществом с ограниченной ответственностью «Жилстройсервис», МО Ишимское по котельной село Запцево

№ п/п	Наименование и/или регулирующей организации	Вид тарифа		год	I полугодие		II полугодие		Острый регулировочный в.пир.	Острый регулировочный пир.
		руб./Гкал	руб./Гкал		от 1,2 до 2,5 кг/см²	от 7,0 до 13,0 кг/см²	от 1,2 до 2,5 кг/см²	от 7,0 до 13,0 кг/см²		
Для потребителей в случае отсутствия дифференциации тарифов по системе подвозов воды										
	Общество с ограниченной ответственностью «Жилстройсервис» по котельной село Запцево	2015	6 858,50	X	X	X	X	X	X	-
	Страна за тепловую энергию, руб./Гкал	-	-	-	-	-	-	-	-	-
	Страна за тепловую энергию, руб./Гкал за сохранение тепловой мощности, тыс.руб./Гкалч	-	-	-	-	-	-	-	-	-
Нисовские тарифы устанавливаются с учетом НДС										
	Общество с ограниченной ответственностью «Жилстройсервис» по котельной село Запцево	2015	8 091,03	X	X	X	X	X	X	-
	Страна за тепловую энергию, руб./Гкал	-	-	-	-	-	-	-	-	-
	Страна за тепловую энергию, руб./Гкал за сохранение тепловой мощности, тыс.руб./Гкалч	-	-	-	-	-	-	-	-	-

Таблица № 15

Тарифы на тепловую энергию, поставляемую потребителям
обществом с ограниченной ответственностью «Жилстройсервис» по котельной рабочей поселок Ленинский

№ п/п Наименование и/или регулирующей организации	Вид тарифа	год	1 полугодие		Острый рециркуляционный в.пар	вода	2 полугодие		Острый рециркуляционный в.пар	
			Объемный пар давлением от 1,2 от до 2,5 до кг/см ² кг/см ²	от 7,0 свыше до 13,0 до кг/см ² кг/см ²			Объемный пар давлением от 1,2 от до 2,5 до кг/см ² кг/см ²	от 7,0 свыше до 13,0 до кг/см ² кг/см ²		
1. Общество с ограниченной ответственностью «Жилстройсервис» по котельной р/п Ленинский	Для потребителей в случае отсутствия дифференциации тарифов по системе подсчетов									
	Одностовный, руб./Гкал	2015	1 833,56	-	-	-	2 118,78	-	-	-
	Стеpped тариф за тепловую энергию, руб./Гкал	-	-	-	-	-	-	-	-	-
	Стеpped тариф за тепловую мощность, тыс.руб./Гкалч в мес.	-	-	-	-	-	-	-	-	-
	Нисовые тарифы укзываются с учетом НДС)	-	-	-	-	-	-	-	-	-
	Одностовный, руб./Гкал	2015	2187,20	-	-	-	2500,16	-	-	-
	Стеpped тариф за тепловую энергию, руб./Гкал	-	-	-	-	-	-	-	-	-
	Стеpped тариф за тепловую мощность, тыс.руб./Гкалч в мес.	-	-	-	-	-	-	-	-	-

Таблица № 16

Тарифы на тепловую энергию, поставляемую потребителям
обществом с ограниченной ответственностью «Жилстройсервис» по котельной поселок Обданино

№ п/п Наименование и/или регулирующей организации	Вид тарифа	год	1 полугодие		Острый рециркуляционный в.пар	вода	2 полугодие		Острый рециркуляционный в.пар	
			Объемный пар давлением от 1,2 от до 2,5 до кг/см ² кг/см ²	от 7,0 свыше до 13,0 до кг/см ² кг/см ²			Объемный пар давлением от 1,2 от до 2,5 до кг/см ² кг/см ²	от 7,0 свыше до 13,0 до кг/см ² кг/см ²		
1. Общество с ограниченной ответственностью «Жилстройсервис» по котельной п/п Обданино	Для потребителей в случае отсутствия дифференциации тарифов по системе подсчетов									
	Одностовный, руб./Гкал	2015	1 816,68	-	-	-	1 923,31	-	-	-
	Стеpped тариф за тепловую энергию, руб./Гкал	-	-	-	-	-	-	-	-	-
	Стеpped тариф за тепловую мощность, тыс.руб./Гкалч в мес.	-	-	-	-	-	-	-	-	-
	Нисовые тарифы укзываются с учетом НДС)	-	-	-	-	-	-	-	-	-
	Одностовный, руб./Гкал	2015	2143,56	-	-	-	2380,13	-	-	-
	Стеpped тариф за тепловую энергию, руб./Гкал	-	-	-	-	-	-	-	-	-
	Стеpped тариф за тепловую мощность, тыс.руб./Гкалч в мес.	-	-	-	-	-	-	-	-	-

Тарифы на тепловую энергию, поставляемую потребителям
обществом с ограниченной ответственностью Санаторий (курорт) «Алексин-Бор»

№ п/п	Наименование регулируемой организации	Вид тарифа	год	1 полугодие			2 полугодие			Итого
				вода	тепло	пар	вода	тепло	пар	
				от 1.2 до 2.5 кг/см²	от 2.5 до 7.0 кг/см²	от 7.0 до 13.0 кг/см²	от 1.2 до 2.5 кг/см²	от 2.5 до 7.0 кг/см²	от 7.0 до 13.0 кг/см²	Острый регулировочный пир
Для потребителей, в случае отсутствия дифференциации тарифов по классу поддомовых помещений:										
Одностовный руб./Гкал				2015 1502,45			-			1 908,42
1.	Общество с ограниченной ответственностью Санаторий (курорт) «Алексин-Бор»	Двухставный руб./Гкал	2015	X	X	X	X	X	X	X
		Ставка за тепловую энергию, руб./Гкал		-	-	-	-	-	-	-
		Ставка за тепловую энергию, руб./Гкал за тепловую мощность, тыс. руб./Гкалч в мес.		-	-	-	-	-	-	-
		Ставка за тепловую энергию, руб./Гкал за тепловую мощность, тыс. руб./Гкалч в мес.		-	-	-	-	-	-	-
Население (тарифы устанавливаются с учетом НДС):				2015 1773,04			-			2251,94
Одностовный руб./Гкал				2015 1773,04			-			2251,94
1.	Общество с ограниченной ответственностью Санаторий (курорт) «Алексин-Бор»	Двухставный руб./Гкал	2015	X	X	X	X	X	X	X
		Ставка за тепловую энергию, руб./Гкал		-	-	-	-	-	-	-
		Ставка за тепловую энергию, руб./Гкал за тепловую мощность, тыс. руб./Гкалч в мес.		-	-	-	-	-	-	-
		Ставка за тепловую энергию, руб./Гкал за тепловую мощность, тыс. руб./Гкалч в мес.		-	-	-	-	-	-	-

Тарифы на тепловую энергию, поставляемую потребителям
федеральным государственным казенным учреждением
«Ф96 Спасательный центр МЧС России»

№ п/п	Наименование регулируемой организации	Вид тарифа	год	1 полугодие			2 полугодие			Итого
				вода	тепло	пар	вода	тепло	пар	
				от 1.2 до 2.5 кг/см²	от 2.5 до 7.0 кг/см²	от 7.0 до 13.0 кг/см²	от 1.2 до 2.5 кг/см²	от 2.5 до 7.0 кг/см²	от 7.0 до 13.0 кг/см²	Острый регулировочный пир
Для потребителей, в случае отсутствия дифференциации тарифов по классу поддомовых помещений:										
Одностовный руб./Гкал				2015 1355,11			-			1 446,96
1.	Федеральное государственное казенное учреждение «Ф96 Спасательный центр МЧС России»	Двухставный руб./Гкал	2015	X	X	X	X	X	X	X
		Ставка за тепловую энергию, руб./Гкал		-	-	-	-	-	-	-
		Ставка за тепловую энергию, руб./Гкал за тепловую мощность, тыс. руб./Гкалч в мес.		-	-	-	-	-	-	-
		Ставка за тепловую энергию, руб./Гкал за тепловую мощность, тыс. руб./Гкалч в мес.		-	-	-	-	-	-	-
Население (тарифы устанавливаются с учетом НДС):				2015 1596,03			-			1707,41
Одностовный руб./Гкал				2015 1596,03			-			1707,41
1.	Федеральное государственное казенное учреждение «Ф96 Спасательный центр МЧС России»	Двухставный руб./Гкал	2015	X	X	X	X	X	X	X
		Ставка за тепловую энергию, руб./Гкал		-	-	-	-	-	-	-
		Ставка за тепловую энергию, руб./Гкал за тепловую мощность, тыс. руб./Гкалч в мес.		-	-	-	-	-	-	-
		Ставка за тепловую энергию, руб./Гкал за тепловую мощность, тыс. руб./Гкалч в мес.		-	-	-	-	-	-	-

Тарифы на тепловую энергию (мощность) на коллекторах источника тепловой энергии для открытого акционерного общества «Тулеский патронный завод»

№ п/п	Наименование регулирующей организации	Вид тарифа	год	1 полугодие		2 полугодие		Острый регулируемый пар	Острый пар давлением	Острый пар	Острый пар давлением
				вода	от 1,2 до 2,5 кг/см²	от 2,5 до 7,0 кг/см²	от 7,0 до 13,0 кг/см²				
1.	Общество с ограниченной ответственностью «Тулеский патронный завод»	Одноступенчатый руб./Гкал	2015								
		Двухступенчатый руб./Гкал	2015	1334,62							
		Ставка за тепловую энергию, руб./Гкал	X	X	X	X	X	X	X	X	X
		Ставка за тепловую энергию, руб./Гкал в мес.	-	-	-	-	-	-	-	-	-
		Ставка за тепловую мощность, руб./Гкал в мес.	-	-	-	-	-	-	-	-	-
		Население (тарифы устанавливаются с учетом НДС)	2015	1450,85							
		Двухступенчатый руб./Гкал	2015								
		Ставка за тепловую энергию, руб./Гкал	X	X	X	X	X	X	X	X	X
		Ставка за тепловую мощность, руб./Гкал в мес.	-	-	-	-	-	-	-	-	-
		Ставка за тепловую мощность, руб./Гкал в мес.	-	-	-	-	-	-	-	-	-

Тарифы на тепловую энергию (мощность) на коллекторах источника тепловой энергии для общества с ограниченной ответственностью «Тулеский мясокомбинат»

№ п/п	Наименование регулирующей организации	Вид тарифа	год	1 полугодие		2 полугодие		Острый регулируемый пар	Острый пар давлением	Острый пар	Острый пар давлением
				вода	от 1,2 до 2,5 кг/см²	от 2,5 до 7,0 кг/см²	от 7,0 до 13,0 кг/см²				
1.	Общество с ограниченной ответственностью «Тулеский мясокомбинат»	Одноступенчатый руб./Гкал	2015								
		Двухступенчатый руб./Гкал	2015	1301,81							
		Ставка за тепловую энергию, руб./Гкал	X	X	X	X	X	X	X	X	X
		Ставка за тепловую энергию, руб./Гкал в мес.	-	-	-	-	-	-	-	-	-
		Ставка за тепловую мощность, руб./Гкал в мес.	-	-	-	-	-	-	-	-	-
		Население (тарифы устанавливаются с учетом НДС)	2015	1536,14							
		Двухступенчатый руб./Гкал	2015								
		Ставка за тепловую энергию, руб./Гкал	X	X	X	X	X	X	X	X	X
		Ставка за тепловую мощность, руб./Гкал в мес.	-	-	-	-	-	-	-	-	-
		Ставка за тепловую мощность, руб./Гкал в мес.	-	-	-	-	-	-	-	-	-

Таблица № 21

**Тарифы на тепловую энергию, поставляемую потребителям
открытым акционерным обществом «Тулчермет» котельная б/о «Металлург»**

№ п/п наименование или регулирующей организации	Вид тарифа	год	I полугодие		II полугодие		Суммарный регулируемый тариф	Суммарный регулируемый тариф
			вода	Оборудован при давлении	вода	Оборудован при давлении		
			от 1,2 до 2,5 кг/см ²	от 2,5 до 7,0 кг/см ²	от 1,2 до 2,5 кг/см ²	от 2,5 до 7,0 кг/см ²	от 1,2 до 2,5 кг/см ²	от 2,5 до 7,0 кг/см ²
1.	Открытое акционерное общество «Тулчермет» котельная б/о «Металлург»	Для потребителей в случае отсутствия дифференциальных тарифов в схеме подключения						
		Одностовный, руб./Гкал	2015	1869,08		1996,62		
		Двухставный	X	X	X	X	X	X
		Ставка за тепловую энергию, руб./Гкал						
	Содержание оборудования тепловой мощности, тыс.руб./Гкалч в мес.							
	Несение тарифы удерживаются с учетом НДС							
	Одностовный, руб./Гкал	2015	2305,51		2348,93			
	Двухставный	X	X	X	X	X	X	
	Ставка за тепловую энергию, руб./Гкал							
	Содержание оборудования тепловой мощности, тыс.руб./Гкалч в мес.							

Таблица № 22

**Тарифы
на тепловую энергию (мощность) на коллекторах
источника тепловой энергии для открытого акционерного общества «Научно - производственное объединение «Сплав»**

№ п/п наименование или регулирующей организации	Вид тарифа	год	I полугодие		II полугодие		Суммарный регулируемый тариф	Суммарный регулируемый тариф
			вода	Оборудован при давлении	вода	Оборудован при давлении		
			от 1,2 до 2,5 кг/см ²	от 2,5 до 7,0 кг/см ²	от 1,2 до 2,5 кг/см ²	от 2,5 до 7,0 кг/см ²	от 1,2 до 2,5 кг/см ²	от 2,5 до 7,0 кг/см ²
1.	Открытое акционерное общество «Научно - производственное объединение «Сплав»	Одностовный, руб./Гкал	2015	941,93		1015,43		
		Двухставный	X	X	X	X	X	X
		Ставка за тепловую энергию, руб./Гкал						
		Содержание оборудования тепловой мощности, тыс.руб./Гкалч в мес.						
	Несение тарифы удерживаются с учетом НДС							
	Одностовный, руб./Гкал	2015	1111,48		1198,21			
	Двухставный	X	X	X	X	X	X	
	Ставка за тепловую энергию, руб./Гкал							
	Содержание оборудования тепловой мощности, тыс.руб./Гкалч в мес.							

Тарифы на тепловую энергию, поставляемую потребителям обществом с ограниченной ответственностью «Газпром энерго» Центральный филиал по котельным Щекского района

№ п/п	Наименование и/или регулирующей организации	Вид тарифа	год	I полугодие		II полугодие		Общий регулируемый пар	Общий регулируемый пар	
				вода	отборный пар давлением	отборный пар давлением	вода			
				от 1,2 до 2,5 кг/см²	от 2,5 до 7,0 кг/см²	от 7,0 до 13,0 кг/см²	от 1,2 до 2,5 кг/см²	от 2,5 до 7,0 кг/см²	от 7,0 до 13,0 кг/см²	
Для потребителей в сфере отсутствия дифференциальных тарифов по схеме подключения										
Общественный, руб./Гкал				2015	2049,53	-	-	-	-	-
Стоимость за тепловую энергию, руб./Гкал				X	X	X	X	X	X	X
Стоимость за оказание тепловой мощности, тыс.руб./Гкалч				-	-	-	-	-	-	-
Норматив (тарифы) указывается с учетом НДС				2015	2418,45	-	-	-	-	-
Общественный, руб./Гкал				X	X	X	X	X	X	X
Стоимость за тепловую энергию, руб./Гкал				-	-	-	-	-	-	-
Стоимость за оказание тепловой мощности, тыс.руб./Гкалч				-	-	-	-	-	-	-

Тарифы на тепловую энергию, поставляемую потребителям обществом с ограниченной ответственностью «Газпром энерго» Центральный филиал по котельным Ефремовского района

№ п/п	Наименование и/или регулирующей организации	Вид тарифа	год	I полугодие		II полугодие		Общий регулируемый пар	Общий регулируемый пар	
				вода	отборный пар давлением	отборный пар давлением	вода			
				от 1,2 до 2,5 кг/см²	от 2,5 до 7,0 кг/см²	от 7,0 до 13,0 кг/см²	от 1,2 до 2,5 кг/см²	от 2,5 до 7,0 кг/см²	от 7,0 до 13,0 кг/см²	
Для потребителей в сфере отсутствия дифференциальных тарифов по схеме подключения										
Общественный, руб./Гкал				2015	2414,91	-	-	-	-	-
Стоимость за тепловую энергию, руб./Гкал				X	X	X	X	X	X	X
Стоимость за оказание тепловой мощности, тыс.руб./Гкалч				-	-	-	-	-	-	-
Норматив (тарифы) указывается с учетом НДС				2015	2649,59	-	-	-	-	-
Общественный, руб./Гкал				X	X	X	X	X	X	X
Стоимость за тепловую энергию, руб./Гкал				-	-	-	-	-	-	-
Стоимость за оказание тепловой мощности, тыс.руб./Гкалч				-	-	-	-	-	-	-

Тарифы на тепловую энергию, поставляемую потребителям открытым акционерным обществом «Новомосковская акционерная компания «Азот»»

№ п/п	Наименование регулирующей организации	Вид тарифа	год	1 полугодие			2 полугодие			Острый регулируемый пер.	
				Теплофикация	Оборудован пар	Теплофикация	Оборудован пар	Теплофикация	Оборудован пар		
				ввода	от 1,2 до 2,5 кг/см²	от 1,2 до 2,5 кг/см²	от 1,2 до 2,5 кг/см²	от 2,5 до 7,0 кг/см²	от 2,5 до 7,0 кг/см²	от 7,0 до 13,0 кг/см²	от 7,0 до 13,0 кг/см²
Для потребителей, в случае отсутствия дифференциации тарифов по смесям подкачки											
1	Открытое акционерное общество «Новомосковская акционерная компания «Азот»»	Односторонний, руб./Гкал	2015	1469,93	-	930,87	-	1521,86	-	1011,97	-
		Двухсторонний	-	-	-	-	-	-	-	-	-
		Ставка за тепловую энергию, руб./Гкал	-	-	-	-	-	-	-	-	-
		Ставка за отопление тепловой мощностью, тыс.руб./Гкалч в мес.	-	-	-	-	-	-	-	-	-
		Население (тарифы устанавливаются с учетом НДС)	-	-	-	-	-	-	-	-	-
Односторонний, руб./Гкал											
1	Открытое акционерное общество «Новомосковская акционерная компания «Азот»»	Односторонний, руб./Гкал	2015	1663,72	-	1098,43	-	1796,79	-	1104,12	-
		Двухсторонний	-	-	-	-	-	-	-	-	-
		Ставка за тепловую энергию, руб./Гкал	-	-	-	-	-	-	-	-	-
		Ставка за отопление тепловой мощностью, тыс.руб./Гкалч в мес.	-	-	-	-	-	-	-	-	-
		Население (тарифы устанавливаются с учетом НДС)	-	-	-	-	-	-	-	-	-

Тарифы на тепловую энергию, поставляемую потребителям открытым акционерным обществом «Октябрь»

№ п/п	Наименование регулирующей организации	Вид тарифа	год	1 полугодие			2 полугодие			Острый регулируемый пер.	
				Теплофикация	Оборудован пар	Теплофикация	Оборудован пар	Теплофикация	Оборудован пар		
				ввода	от 1,2 до 2,5 кг/см²	от 1,2 до 2,5 кг/см²	от 2,5 до 7,0 кг/см²	от 2,5 до 7,0 кг/см²	от 7,0 до 13,0 кг/см²	от 7,0 до 13,0 кг/см²	
Для потребителей, в случае отсутствия дифференциации тарифов по смесям подкачки											
1	Открытое акционерное общество «Октябрь»	Односторонний, руб./Гкал	2015	1055,76	-	-	-	1166,53	-	-	-
		Двухсторонний	-	-	-	-	-	-	-	-	-
		Ставка за тепловую энергию, руб./Гкал	-	-	-	-	-	-	-	-	-
		Ставка за отопление тепловой мощностью, тыс.руб./Гкалч в мес.	-	-	-	-	-	-	-	-	-
		Население (тарифы устанавливаются с учетом НДС)	-	-	-	-	-	-	-	-	-
Односторонний, руб./Гкал											
1	Открытое акционерное общество «Октябрь»	Односторонний, руб./Гкал	2015	1345,80	-	-	-	1376,51	-	-	-
		Двухсторонний	-	-	-	-	-	-	-	-	-
		Ставка за тепловую энергию, руб./Гкал	-	-	-	-	-	-	-	-	-
		Ставка за отопление тепловой мощностью, тыс.руб./Гкалч в мес.	-	-	-	-	-	-	-	-	-
		Население (тарифы устанавливаются с учетом НДС)	-	-	-	-	-	-	-	-	-

Тарифы на тепловую энергию, поставленную потребителям обществом с ограниченной ответственностью «ПромТехноПарк»

№ и п. наименование организации	Вид тарифа	год	I полугодие			II полугодие			Острый регулирований пар
			код	Объемный пар дачником	Острый регулирований пар	код	Объемный пар дачником	Острый регулирований пар	
1. Общество с ограниченной ответственностью «ПромТехноПарк»	Для потребителей в случае отсутствия дифференциации тарифов по схеме подключения								
	Оптовый	2015	1185,59	-	-	-	-	-	-
	Двухставный	X	X	X	X	X	X	X	X
	Сетка за тепловую энергию, руб./Гкал	-	-	-	-	-	-	-	-
	Содержание тепловой мощности, тыс.руб./Гкалч в мес.	-	-	-	-	-	-	-	-
	Население (тарифы устанавливаются с учетом НДС)	2015	1399,00	-	-	-	-	-	-
	Оптовый	X	X	X	X	X	X	X	X
	Сетка за тепловую энергию, руб./Гкал	-	-	-	-	-	-	-	-
	Содержание тепловой мощности, тыс.руб./Гкалч в мес.	-	-	-	-	-	-	-	-

Тарифы на тепловую энергию, поставленную потребителям открытым акционерным обществом «Ремонтно-эксплуатационное управление» по г. Туле и Тульской области

№ и п. наименование организации	Вид тарифа	год	I полугодие			II полугодие			Острый регулирований пар
			код	Объемный пар дачником	Острый регулирований пар	код	Объемный пар дачником	Острый регулирований пар	
1. Открытое акционерное общество «Ремонтно-эксплуатационное управление» по г. Туле и Тульской области	Для потребителей в случае отсутствия дифференциации тарифов по схеме подключения								
	Оптовый	2015	2903,61	-	-	-	-	-	-
	Двухставный	X	X	X	X	X	X	X	X
	Сетка за тепловую энергию, руб./Гкал	-	-	-	-	-	-	-	-
	Содержание тепловой мощности, тыс.руб./Гкалч в мес.	-	-	-	-	-	-	-	-
	Население (тарифы устанавливаются с учетом НДС)	2015	3426,26	-	-	-	-	-	-
	Оптовый	X	X	X	X	X	X	X	X
	Сетка за тепловую энергию, руб./Гкал	-	-	-	-	-	-	-	-
	Содержание тепловой мощности, тыс.руб./Гкалч в мес.	-	-	-	-	-	-	-	-

Тарифы на тепловую энергию, поставляемую потребителям открытыми акционерными обществами «Ремонтно - эксплуатационное управление» по котельной № 66 г. Тула, в/г. 36

№ в/п	Наименование регулирующей организации	Вид тарифа	год	1 полугодие			2 полугодие			Острый регулировочный бар
				вес	Объемный пар дачником	статус	Объемный пар дачником	статус		
				от 1 кв. м	от 2,5 кв. м	от 7,0 кв. м	от 1,2 кв. м	от 2,5 кв. м	от 7,0 кв. м	
				кг/см ³	кг/см ³	кг/см ³	кг/см ³	кг/см ³	кг/см ³	
Для потребителей, в случае отсутствия дифференциала тарифов по схеме подключения										
		Одностовный, руб./Гкал	2015	1236,45	-	-	-	-	-	1370,02
		Ставка за теплоэнергию, руб./Гкал	-	-	-	-	-	-	-	-
		Ставка за обслуживание котельной, руб./Гкал/ч в мес.	-	-	-	-	-	-	-	-
Норматив (тарифы устанавливаются с учетом НДС)										
		Одностовный, руб./Гкал	2015	1459,01	-	-	-	-	-	1616,62
		Ставка за теплоэнергию, руб./Гкал	-	-	-	-	-	-	-	-
		Ставка за обслуживание котельной, руб./Гкал/ч в мес.	-	-	-	-	-	-	-	-

Тарифы на тепловую энергию, поставляемую потребителям открытыми акционерными обществами «Ремонтно - эксплуатационное управление» по котельным № 120, 158, БМК пос. Клюково в/г. 54

№ в/п	Наименование регулирующей организации	Вид тарифа	год	1 полугодие			2 полугодие			Острый регулировочный бар
				вес	Объемный пар дачником	статус	Объемный пар дачником	статус		
				от 1 кв. м	от 2,5 кв. м	от 7,0 кв. м	от 1,2 кв. м	от 2,5 кв. м	от 7,0 кв. м	
				кг/см ³	кг/см ³	кг/см ³	кг/см ³	кг/см ³	кг/см ³	
Для потребителей, в случае отсутствия дифференциала тарифов по схеме подключения										
		Одностовный, руб./Гкал	2015	1135,23	-	-	-	-	-	1256,66
		Ставка за теплоэнергию, руб./Гкал	-	-	-	-	-	-	-	-
		Ставка за обслуживание котельной, руб./Гкал/ч в мес.	-	-	-	-	-	-	-	-
Норматив (тарифы устанавливаются с учетом НДС)										
		Одностовный, руб./Гкал	2015	1339,57	-	-	-	-	-	1482,86
		Ставка за теплоэнергию, руб./Гкал	-	-	-	-	-	-	-	-
		Ставка за обслуживание котельной, руб./Гкал/ч в мес.	-	-	-	-	-	-	-	-

Тарифы на тепловую энергию, поставляемую потребителям
Тулским территориальным участком Московской дирекции по теплоснабжению структурного
подразделения Центральной дирекции по теплоснабжению филиала ОАО «РЖД»
по котельным Тула - Лихвинская, Плеханово, Тула-1

№ в в наименование регулирующей организации	Вид тарифа	год	I полугодие			II полугодие			Острый регулируемый пр в пр	Острый регулируемый пр в пр
			вода	отборный пр доставление	отборный пр доставление	отборный пр доставление	отборный пр доставление	отборный пр доставление		
1. Тульский территориальный участок Московской дирекции по теплоснабжению структурного подразделения Центральной дирекции по теплоснабжению филиала ОАО «РЖД» по котельным Тула - Лихвинская, Плеханово, Тула-1	Для потребителей, в случае отсутствия дифференциальных тарифов по схеме подключения	2015	912,41	-	-	-	-	-	-	
	Односторонний									
	Двухсторонний									
	Скидка за тепловую мощность, тыс руб/Гкал									
	Скидка за структурное подразделение									
	Скидка за опорожнение тепловой мощности, тыс руб/Гкалч									
	Население (тарифы устанавливаются с учетом НДС)	2015	1076,64	-	-	-	-	-	-	
	Односторонний									
	Двухсторонний									
	Скидка за тепловую мощность, тыс руб/Гкалч									
Скидка за опорожнение тепловой мощности, тыс руб/Гкалч										

Тарифы на тепловую энергию, поставляемую потребителям
Тулским территориальным участком Московской дирекции по теплоснабжению структурного
подразделения Центральной дирекции по теплоснабжению филиала ОАО «РЖД»
по котельной г. Новомосковск пос. Дено

№ в в наименование регулирующей организации	Вид тарифа	год	I полугодие			II полугодие			Острый регулируемый пр в пр	Острый регулируемый пр в пр
			вода	отборный пр доставление	отборный пр доставление	отборный пр доставление	отборный пр доставление	отборный пр доставление		
1. Тульский территориальный участок Московской дирекции по теплоснабжению структурного подразделения Центральной дирекции по теплоснабжению филиала ОАО «РЖД» по котельной г. Новомосковск пос. Дено	Для потребителей, в случае отсутствия дифференциальных тарифов по схеме подключения	2015	1029,24	-	-	-	-	-	-	
	Односторонний									
	Двухсторонний									
	Скидка за тепловую мощность, тыс руб/Гкал									
	Скидка за структурное подразделение									
	Скидка за опорожнение тепловой мощности, тыс руб/Гкалч									
	Население (тарифы устанавливаются с учетом НДС)	2015	1214,50	-	-	-	-	-	-	
	Односторонний									
	Двухсторонний									
	Скидка за тепловую мощность, тыс руб/Гкалч									

Тарифы на тепловую энергию, поставляемую потребителям открытым акционерным обществом «Тулагорводоканал»

№ п/п	Наименование регулирующей организации	Вид тарифа	год	I полугодие		II полугодие		Общая ресурсоёмкость в ГВт	Общая ресурсоёмкость в кВт	Средний ресурсоёмкость в ГВт	Средний ресурсоёмкость в кВт
				вода	отборный пар давлением	отборный пар давлением	отборный пар давлением				
				от 1,2 до 2,5 кг/см²	от 7,0 до 13,0 кг/см²	от 1,2 до 2,5 кг/см²	от 7,0 до 13,0 кг/см²				
		Для потребителей, в случае отсутствия дифференциации тарифов по системе подвозки									
		Оптовый, руб./Гкал	2015	2096,61	-	-	-	2341,44	-	-	-
		Двухставный, руб./Гкал		X	X	X	X				
		Ставка за тепловую энергию, руб./Гкал		-	-	-	-	-	-	-	-
		Ставка оплаты тепловой мощности, тыс.руб./Гкал*ч мес.		-	-	-	-	-	-	-	-
		Население (тарифы устанавливаются с учетом НДС)									
		Оптовый, руб./Гкал	2015	2474,00	-	-	-	2062,90	-	-	-
		Двухставный, руб./Гкал		X	X	X	X				
		Ставка за тепловую энергию, руб./Гкал		-	-	-	-	-	-	-	-
		Ставка оплаты тепловой мощности, тыс.руб./Гкал*ч мес.		-	-	-	-	-	-	-	-

Тарифы на тепловую энергию, поставляемую потребителям открытым акционерным обществом «Туламаншвед»

№ п/п	Наименование регулирующей организации	Вид тарифа	год	I полугодие		II полугодие		Общая ресурсоёмкость в ГВт	Общая ресурсоёмкость в кВт	Средний ресурсоёмкость в ГВт	Средний ресурсоёмкость в кВт
				вода	отборный пар давлением	отборный пар давлением	отборный пар давлением				
				от 1,2 до 2,5 кг/см²	от 7,0 до 13,0 кг/см²	от 1,2 до 2,5 кг/см²	от 7,0 до 13,0 кг/см²				
		Для потребителей, в случае отсутствия дифференциации тарифов по системе подвозки									
		Оптовый, руб./Гкал	2015	1121,34	-	-	-	1240,09	-	-	-
		Двухставный, руб./Гкал		X	X	X	X				
		Ставка за тепловую энергию, руб./Гкал		-	-	-	-	-	-	-	-
		Ставка оплаты тепловой мощности, тыс.руб./Гкал*ч мес.		-	-	-	-	-	-	-	-
		Население (тарифы устанавливаются с учетом НДС)									
		Оптовый, руб./Гкал	2015	1321,18	-	-	-	1464,37	-	-	-
		Двухставный, руб./Гкал		X	X	X	X				
		Ставка за тепловую энергию, руб./Гкал		-	-	-	-	-	-	-	-
		Ставка оплаты тепловой мощности, тыс.руб./Гкал*ч мес.		-	-	-	-	-	-	-	-

Тарифы на тепловую энергию, поставляемую потребителям
обществом с ограниченной ответственностью «Тулская фармацевтическая фабрика»

№ п/п	Наименование регулируемой организации	Вид тарифа	год	квартал	I полугодие			II полугодие			Остаток регулирования в пр	Остаток регулирования в пр
					от 1.2 до 3.1 кв	от 3.2 до 6.1 кв	от 6.2 до 9.1 кв	от 9.2 до 12.1 кв	от 12.2 до 3.1 кв	от 3.2 до 6.1 кв		
Для потребителей в случае отсутствия дифференциации тарифов по схеме пользования												
	Однотarifный, руб./Гкал	2015	X	1386,64	-	-	-	-	-	-	-	-
	Ставка за тепловую энергию, руб./Гкал	X	X	X	X	X	X	X	X	X	X	X
1.	Общество с ограниченной ответственностью «Тулская фармацевтическая фабрика»	Ставка на содержание тепловой мощности, тыс. руб./Гкалч в мес.	X	-	-	-	-	-	-	-	-	-
			X	-	-	-	-	-	-	-	-	-
			X	-	-	-	-	-	-	-	-	-
Население (тарифы устанавливаются с учетом НДС)												
	Однотarifный, руб./Гкал	2015	X	1544,20	-	-	-	-	-	-	-	-
	Ставка за тепловую энергию, руб./Гкал	X	X	X	X	X	X	X	X	X	X	X
	Ставка на содержание тепловой мощности, тыс. руб./Гкалч в мес.	X	-	-	-	-	-	-	-	-	-	-
	Ставка на содержание тепловой мощности, тыс. руб./Гкалч в мес.	X	-	-	-	-	-	-	-	-	-	-

Тарифы на тепловую энергию, поставляемую потребителям
федеральным государственным бюджетным учреждением культуры «Государственный мемориальный и природный заповедник «Музей – усадьба Л.Н. Толстого «Ясная Поляна»

№ п/п	Наименование регулируемой организации	Вид тарифа	год	квартал	I полугодие			II полугодие			Остаток регулирования в пр	Остаток регулирования в пр
					от 1.2 до 3.1 кв	от 3.2 до 6.1 кв	от 6.2 до 9.1 кв	от 9.2 до 12.1 кв	от 12.2 до 3.1 кв	от 3.2 до 6.1 кв		
Для потребителей в случае отсутствия дифференциации тарифов по схеме пользования												
	Однотarifный, руб./Гкал	2015	X	1516,00	-	-	-	-	-	-	-	-
	Ставка за тепловую энергию, руб./Гкал	X	X	X	X	X	X	X	X	X	X	X
1.	Федеральное государственное бюджетное учреждение культуры «Государственный мемориальный и природный заповедник «Музей – усадьба Л.Н. Толстого «Ясная Поляна»	Ставка на содержание тепловой мощности, тыс. руб./Гкалч в мес.	X	-	-	-	-	-	-	-	-	-
			X	-	-	-	-	-	-	-	-	-
			X	-	-	-	-	-	-	-	-	-
Население (тарифы устанавливаются с учетом НДС)												
	Однотarifный, руб./Гкал	2015	X	1791,24	-	-	-	-	-	-	-	-
	Ставка за тепловую энергию, руб./Гкал	X	X	X	X	X	X	X	X	X	X	X
	Ставка на содержание тепловой мощности, тыс. руб./Гкалч в мес.	X	-	-	-	-	-	-	-	-	-	-
	Ставка на содержание тепловой мощности, тыс. руб./Гкалч в мес.	X	-	-	-	-	-	-	-	-	-	-

Тарифы на тепловую энергию (мощность) на коллекторах источника тепловой энергии для общества с ограниченной ответственностью «480 КЖИ»

№ п/п	Наименование регулирующей организации	Вид тарифа	год		I полугодие			II полугодие			Средняя регулирующая организация
			2015	2016	кв. код	Объемный пар. дачником	Средняя регулирующая организация в п/п	кв. код	Объемный пар. дачником	Средняя регулирующая организация в п/п	
1.	Общество с ограниченной ответственностью «480 КЖИ»	Для потребителей в случае отсутствия дифференциального тарифа по системе подключения	2015	1094,45	-	-	-	-	-	-	-
		Опосредственный	2015	-	-	-	-	-	-	-	-
		Стежка за тепловую энергию, руб./Гкал	-	-	-	-	-	-	-	-	-
		Стежка за содержание тепловой мощности, тыс.руб./Гкалч	-	-	-	-	-	-	-	-	-
		Стежка за содержание тепловой мощности, тыс.руб./Гкалч в мес.	-	-	-	-	-	-	-	-	-
		Нижележащие тарифы устанавливаются с учетом НДС	2015	1291,45	-	-	-	-	-	-	-
		Опосредственный	2015	-	-	-	-	-	-	-	-
		Стежка за тепловую энергию, руб./Гкал	-	-	-	-	-	-	-	-	-
		Стежка за содержание тепловой мощности, тыс.руб./Гкалч	-	-	-	-	-	-	-	-	-
		Стежка за содержание тепловой мощности, тыс.руб./Гкалч в мес.	-	-	-	-	-	-	-	-	-

Тарифы на тепловую энергию, поставляемую потребителям муниципальным унитарным «АгроЖилСервис» Ефремовский район

№ п/п	Наименование регулирующей организации	Вид тарифа	год		I полугодие			II полугодие			Средняя регулирующая организация
			2015	2016	кв. код	Объемный пар. дачником	Средняя регулирующая организация в п/п	кв. код	Объемный пар. дачником	Средняя регулирующая организация в п/п	
1.	Муниципальное унитарное предприятие «АгроЖилСервис» Ефремовский район	Для потребителей в случае отсутствия дифференциального тарифа по системе подключения	2015	1617,34	-	-	-	-	-	-	-
		Опосредственный	2015	-	-	-	-	-	-	-	-
		Стежка за тепловую энергию, руб./Гкал	-	-	-	-	-	-	-	-	-
		Стежка за содержание тепловой мощности, тыс.руб./Гкалч	-	-	-	-	-	-	-	-	-
		Стежка за содержание тепловой мощности, тыс.руб./Гкалч в мес.	-	-	-	-	-	-	-	-	-
		Нижележащие тарифы устанавливаются с учетом НДС	2015	1908,46	-	-	-	-	-	-	-
		Опосредственный	2015	-	-	-	-	-	-	-	-
		Стежка за тепловую энергию, руб./Гкал	-	-	-	-	-	-	-	-	-
		Стежка за содержание тепловой мощности, тыс.руб./Гкалч	-	-	-	-	-	-	-	-	-
		Стежка за содержание тепловой мощности, тыс.руб./Гкалч в мес.	-	-	-	-	-	-	-	-	-

Тарифы на тепловую энергию, поставляемую потребителям муниципальных унитарных предприятий «АгроКом(Служба)»

№ в в муниципальной организации	Вид тарифа	год	I полугодие		II полугодие		Средний расчетный тариф	Средний расчетный тариф
			колд	Объемный пар давлений	колд	Объемный пар давлений		
1. Муниципальное унитарное предприятие «АгроКом(Служба)»	Опосредованный	2015	1654,80	-	-	-	1736,01	-
	Скидка за тепловую энергию руб./Гкал	-	-	-	-	-	-	-
	Скидка за тепловую энергию за содержание тепловой мощности, тыс руб./Гкал в мес.	-	-	-	-	-	-	-
	Население (тарифы устанавливаются с учетом НДС)	-	-	-	-	-	-	-
	Опосредованный	2015	1917,26	-	-	-	2046,49	-
	Скидка за тепловую энергию руб./Гкал	-	-	-	-	-	-	-
	Скидка за содержание тепловой мощности, тыс руб./Гкал в мес.	-	-	-	-	-	-	-
	Средний расчетный тариф	-	-	-	-	-	-	-
	Средний расчетный тариф	-	-	-	-	-	-	-
	Средний расчетный тариф	-	-	-	-	-	-	-

Тарифы на тепловую энергию, поставляемую потребителям муниципальных унитарных предприятий жилищно-коммунального хозяйства Камenskого района кот. Галицкая

№ в муниципальной организации	Вид тарифа	год	I полугодие		II полугодие		Средний расчетный тариф	Средний расчетный тариф
			колд	Объемный пар давлений	колд	Объемный пар давлений		
1. Муниципальное унитарное предприятие жилищно-коммунального хозяйства Камenskого района кот. Галицкая	Опосредованный	2015	1647,37	-	-	-	1746,87	-
	Скидка за тепловую энергию руб./Гкал	-	-	-	-	-	-	-
	Скидка за тепловую энергию за содержание тепловой мощности, тыс руб./Гкал в мес.	-	-	-	-	-	-	-
	Население (тарифы устанавливаются с учетом НДС)	-	-	-	-	-	-	-
	Опосредованный	2015	1943,90	-	-	-	2065,67	-
	Скидка за тепловую энергию руб./Гкал	-	-	-	-	-	-	-
	Скидка за содержание тепловой мощности, тыс руб./Гкал в мес.	-	-	-	-	-	-	-
	Средний расчетный тариф	-	-	-	-	-	-	-
	Средний расчетный тариф	-	-	-	-	-	-	-
	Средний расчетный тариф	-	-	-	-	-	-	-

Тарифы на тепловую энергию, поставляемую потребителям муниципальных унитарных предприятий жилищно-коммунального хозяйства Каменского района кот. Каменская

№ п/п наименование организации	Вид тарифа	год	I полугодие		Средний тариф руб/пар	кол	2 полугодие		Средний тариф руб/пар
			от 1.2 до 2.5 кг/г	от 2.5 до 7.0 кг/г			от 1.2 до 2.5 кг/г	от 2.5 до 7.0 кг/г	
1. Муниципальное унитарное предприятие жилищно-коммунального хозяйства Каменского района кот. Каменская	Для потребителей, в случае отсутствия дифференциации тарифов по степени пользования	2015	1542,21	-	-	1691,172	-	-	-
	Оптовый, руб./Гкал	X	X	X	X	X	X	X	X
	Ставка за тепловую энергию, руб./Гкал	-	-	-	-	-	-	-	-
	Ставка за тепловую энергию, руб./Гкал за содержание тепловой мощности, тыс.руб./Гкалч	-	-	-	-	-	-	-	-
	Максимальные тарифы устанавливаются с учетом НДС	2015	1819,81	-	-	1984,43	-	-	-
	Оптовый, руб./Гкал	X	X	X	X	X	X	X	X
	Ставка за тепловую энергию, руб./Гкал	-	-	-	-	-	-	-	-
	Ставка за тепловую энергию, руб./Гкал за содержание тепловой мощности, тыс.руб./Гкалч	-	-	-	-	-	-	-	-
	Максимальные тарифы устанавливаются с учетом НДС	-	-	-	-	-	-	-	-
	Оптовый, руб./Гкал	X	X	X	X	X	X	X	X

Тарифы на тепловую энергию, поставляемую потребителям муниципальных унитарных предприятий жилищно-коммунального хозяйства Каменского района кот. Центральная

№ п/п наименование организации	Вид тарифа	год	I полугодие		Средний тариф руб/пар	кол	2 полугодие		Средний тариф руб/пар
			от 1.2 до 2.5 кг/г	от 2.5 до 7.0 кг/г			от 1.2 до 2.5 кг/г	от 2.5 до 7.0 кг/г	
1. Муниципальное унитарное предприятие жилищно-коммунального хозяйства Каменского района кот. Центральная	Для потребителей, в случае отсутствия дифференциации тарифов по степени пользования	2015	1296,26	-	-	1434,89	-	-	-
	Оптовый, руб./Гкал	X	X	X	X	X	X	X	X
	Ставка за тепловую энергию, руб./Гкал	-	-	-	-	-	-	-	-
	Ставка за тепловую энергию, руб./Гкал за содержание тепловой мощности, тыс.руб./Гкалч	-	-	-	-	-	-	-	-
	Максимальные тарифы устанавливаются с учетом НДС	2015	1328,41	-	-	1693,17	-	-	-
	Оптовый, руб./Гкал	X	X	X	X	X	X	X	X
	Ставка за тепловую энергию, руб./Гкал	-	-	-	-	-	-	-	-
	Ставка за тепловую энергию, руб./Гкал за содержание тепловой мощности, тыс.руб./Гкалч	-	-	-	-	-	-	-	-
	Максимальные тарифы устанавливаются с учетом НДС	-	-	-	-	-	-	-	-
	Оптовый, руб./Гкал	X	X	X	X	X	X	X	X

Тарифы на тепловую энергию, поставляемую потребителям муниципальным унитарным предприятием жилищно-коммунального хозяйства Каменского района кот. Молчановская

№ п/п	Наименование регулирующей организации	Вид тарифа	год	1 полугодие		Острый регулировочный период	2 полугодие		Острый регулировочный период
				вода	Объемный тариф дачникам		Объемный тариф дачникам	вода	
				от 1,2 до 2,5 кг/см³	от 2,5 до 7,0 кг/см³	от 1,2 до 2,5 кг/см³	от 2,5 до 7,0 кг/см³	от 7,0 до 13,0 кг/см³	от 7,0 до 13,0 кг/см³
Для потребителей в случае отсутствия дифференциальных тарифов по сезонам потребления									
Одностовный, руб./Гкал				2015	1916,87	-	-	-	-
1.	Муниципальное унитарное предприятие жилищно-коммунального хозяйства Каменского района Молчановская	двухставный	2015	X	X	X	X	X	X
		Сумма за тепловую энергию, руб./Гкал	-	-	-	-	-	-	-
		за содержание тепловой мощности, тыс. руб./Гкач	-	-	-	-	-	-	-
		Итого	-	-	-	-	-	-	-
Носители тарифы устанавливаются с учетом НДС									
Одностовный, руб./Гкал				2015	2361,91	-	-	-	-
1.	Муниципальное унитарное предприятие жилищно-коммунального хозяйства Каменского района кот. Молчановская	двухставный	2015	X	X	X	X	X	X
		Сумма за тепловую энергию, руб./Гкал	-	-	-	-	-	-	-
		за содержание тепловой мощности, тыс. руб./Гкач	-	-	-	-	-	-	-
		Итого	-	-	-	-	-	-	-

Тарифы на тепловую энергию, поставляемую потребителям муниципальным унитарным предприятием жилищно-коммунального хозяйства Каменского района кот. Кадиновская

№ п/п	Наименование регулирующей организации	Вид тарифа	год	1 полугодие		Острый регулировочный период	2 полугодие		Острый регулировочный период
				вода	Объемный тариф дачникам		Объемный тариф дачникам	вода	
				от 1,2 до 2,5 кг/см³	от 2,5 до 7,0 кг/см³	от 1,2 до 2,5 кг/см³	от 2,5 до 7,0 кг/см³	от 7,0 до 13,0 кг/см³	от 7,0 до 13,0 кг/см³
Для потребителей в случае отсутствия дифференциальных тарифов по сезонам потребления									
Одностовный, руб./Гкал				2015	2825,13	-	-	-	-
1.	Муниципальное унитарное предприятие жилищно-коммунального хозяйства Каменского района кот. Кадиновская	двухставный	2015	X	X	X	X	X	X
		Сумма за тепловую энергию, руб./Гкал	-	-	-	-	-	-	-
		за содержание тепловой мощности, тыс. руб./Гкач	-	-	-	-	-	-	-
		Итого	-	-	-	-	-	-	-
Носители тарифы устанавливаются с учетом НДС									
Одностовный, руб./Гкал				2015	3339,68	-	-	-	-
1.	Муниципальное унитарное предприятие жилищно-коммунального хозяйства Каменского района кот. Кадиновская	двухставный	2015	X	X	X	X	X	X
		Сумма за тепловую энергию, руб./Гкал	-	-	-	-	-	-	-
		за содержание тепловой мощности, тыс. руб./Гкач	-	-	-	-	-	-	-
		Итого	-	-	-	-	-	-	-

Тарифы на тепловую энергию, поставляемую потребителям муниципальных унитарных предприятий жилищно-коммунального хозяйства Каменского района кот. Новопетровская

№ п/п	Наименование регулирующей организации	Вид тарифа	год	I полугодие		II полугодие		Общий и резервационный пр	Общий и резервационный пр
				код	Оборачиваемый пар дачникам	код	Оборачиваемый пар дачникам		
				от 1,2 до 2,5 кг/см²	от 2,5 до 7,0 кг/см²	от 1,2 до 2,5 кг/см²	от 2,5 до 7,0 кг/см²		
		Для потребителей в случае отсутствия дифференциальных тарифов по системе полумасштаба	2015	2176,53	-	-	-	-	-
		Опосредстванный руб. Гкал	X	X	X	X	X	X	X
		Ставка за тепловую энергию, руб. Гкал за содержание тепловой мощности, тыс. руб. Гкалч в мес.							
		Насосные тарифы устанавливаются с учетом НДС							
		Опосредстванный руб. Гкал	2015	2566,30	-	-	-	2791,79	-
		Ставка за тепловую энергию, руб. Гкал за содержание тепловой мощности, тыс. руб. Гкалч в мес.	X	X	X	X	X	X	X
		Ставка за содержание тепловой мощности, тыс. руб. Гкалч в мес.							
		Насосные тарифы устанавливаются с учетом НДС							
		Опосредстванный руб. Гкал	2015	2407,38	-	-	-	2733,40	-
		Ставка за тепловую энергию, руб. Гкал за содержание тепловой мощности, тыс. руб. Гкалч в мес.	X	X	X	X	X	X	X
		Ставка за содержание тепловой мощности, тыс. руб. Гкалч в мес.							

Тарифы на тепловую энергию, поставляемую потребителям муниципальных унитарных предприятий жилищно-коммунального хозяйства Каменского района кот. Яблоневская

№ п/п	Наименование регулирующей организации	Вид тарифа	год	I полугодие		II полугодие		Общий и резервационный пр	Общий и резервационный пр
				код	Оборачиваемый пар дачникам	код	Оборачиваемый пар дачникам		
				от 1,2 до 2,5 кг/см²	от 2,5 до 7,0 кг/см²	от 1,2 до 2,5 кг/см²	от 2,5 до 7,0 кг/см²		
		Для потребителей в случае отсутствия дифференциальных тарифов по системе полумасштаба	2015	2116,42	-	-	-	-	-
		Опосредстванный руб. Гкал	X	X	X	X	X	X	X
		Ставка за тепловую энергию, руб. Гкал за содержание тепловой мощности, тыс. руб. Гкалч в мес.							
		Насосные тарифы устанавливаются с учетом НДС							
		Опосредстванный руб. Гкал	2015	2407,38	-	-	-	2733,40	-
		Ставка за тепловую энергию, руб. Гкал за содержание тепловой мощности, тыс. руб. Гкалч в мес.	X	X	X	X	X	X	X
		Ставка за содержание тепловой мощности, тыс. руб. Гкалч в мес.							

Тарифы на тепловую энергию, поставляемую потребителям
муниципальным унитарным предприятием жилищно-коммунального хозяйства
Каменского района кот. Закопска

№ п/п	Наименование регулирующей организации	Вид тарифа	год	1 полугодие		2 полугодие		Острый регулируемый пер.	Острый регулируемый пер.
				код	Оборачиваемый пар давлением	код	Оборачиваемый пар давлением		
				от 1,2 до 2,5 кг/см ²	от 2,5 до 7,0 кг/см ²	от 1,2 до 2,5 кг/см ²	от 2,5 до 7,0 кг/см ²		
Для потребителей в сфере обслуживания дифференциальные тарифы по сезон подтопления									
		Одноставочный, руб./Гкал	2015	X	X	X	X	-	-
		Связка из тепловую энергию, руб./Гкал		X	X	X	X	-	-
		Связка из тепловую энергию, руб./Гкал за содержание тепловую мощность, тыс.руб./Гкалч		X	X	X	X	-	-
		Население тарифы устанавливаются с учетом НДС							
		Одноставочный, руб./Гкал	2015	X	X	X	X	-	-
		Связка из тепловую энергию, руб./Гкал		X	X	X	X	-	-
		Связка из тепловую энергию, руб./Гкал за содержание тепловую мощность, тыс.руб./Гкалч		X	X	X	X	-	-

Тарифы на тепловую энергию (мощность) на коллекторах
источника тепловой энергии для открытого акционерного общества «Квадра – генерирующая компания» по блочно-модульной котельной филиала открытого акционерного общества «Квадра» - «Центральная генерация»

№ п/п	Наименование регулирующей организации	Вид тарифа	год	1 полугодие		2 полугодие		Острый регулируемый пер.	Острый регулируемый пер.
				код	Оборачиваемый пар давлением	код	Оборачиваемый пар давлением		
				от 1,2 до 2,5 кг/см ²	от 2,5 до 7,0 кг/см ²	от 1,2 до 2,5 кг/см ²	от 2,5 до 7,0 кг/см ²		
		Одноставочный, руб./Гкал	2015	X	X	X	X	-	-
		Связка из тепловую энергию, руб./Гкал за содержание тепловую мощность, тыс.руб./Гкалч		X	X	X	X	-	-
		Население тарифы устанавливаются с учетом НДС							
		Одноставочный, руб./Гкал	2015	X	X	X	X	-	-
		Связка из тепловую энергию, руб./Гкал за содержание тепловую мощность, тыс.руб./Гкалч		X	X	X	X	-	-

Тарифы

на тепловую энергию (мощность) на коллекторах источника тепловой энергии для открытого акционерного общества «Квадра - генерирующая компания» по промышленно-отопительной котельной производственного подразделения «Ефремовская ТЭЦ» филиала открытого акционерного общества «Квадра» - «Центральная генерация»

№ п/п	Наименование регулирующей организации	Вид тарифа	год	I полугодие			II полугодие			Общий регулируемый тариф
				век	Объемный тариф	век	Объемный тариф	век		
				от 1.2 до 2.5 кв. кв. кВт. кв. кв.	от 2.5 до 7.0 кв. кв. кв. кв.	от 7.0 до 11.0 кв. кв. кв. кв.	от 1.2 до 2.5 кв. кв. кв. кв.	от 2.5 до 7.0 кв. кв. кв. кв.	от 7.0 до 11.0 кв. кв. кв. кв.	
I.	Открытое акционерное общество «Квадра - генерирующая компания» по промышленно-отопительной котельной производственного подразделения «Ефремовская ТЭЦ» филиала открытого акционерного общества «Квадра» - «Центральная генерация»	Оптовый тариф	2015	X	140,137	-	-	-	-	-
		Стежка за тепловую энергию, руб./Гкач	X	X	X	X	X	-	-	-
		Стежка за электроэнергию, руб./Гкач	X	X	X	X	X	-	-	-
		Стежка за тепловую мощность, руб./Гкач	X	X	X	X	X	-	-	-
		Стежка за электроэнергию, руб./Гкач	X	X	X	X	X	-	-	-
		Стежка за тепловую мощность, руб./Гкач	X	X	X	X	X	-	-	-
		Стежка за электроэнергию, руб./Гкач	X	X	X	X	X	-	-	-
		Стежка за тепловую мощность, руб./Гкач	X	X	X	X	X	-	-	-
		Стежка за электроэнергию, руб./Гкач	X	X	X	X	X	-	-	-
		Стежка за тепловую мощность, руб./Гкач	X	X	X	X	X	-	-	-
Оптовый тариф	2015	X	173,42	-	-	-	-	-	187,14	
Стежка за тепловую энергию, руб./Гкач	X	X	X	X	X	-	-	-	X	
Стежка за электроэнергию, руб./Гкач	X	X	X	X	X	-	-	-	X	
Стежка за тепловую мощность, руб./Гкач	X	X	X	X	X	-	-	-	X	
Стежка за электроэнергию, руб./Гкач	X	X	X	X	X	-	-	-	X	
Стежка за тепловую мощность, руб./Гкач	X	X	X	X	X	-	-	-	X	

Тарифы на тепловую энергию, поставленную потребителям обществом с ограниченной ответственностью «ПромЭнергоСбыт»

№ п/п	Наименование регулирующей организации	Вид тарифа	год	I полугодие			II полугодие			Общий регулируемый тариф
				век	Объемный тариф	век	Объемный тариф	век		
				от 1.2 до 2.5 кв. кв. кв. кв.	от 2.5 до 7.0 кв. кв. кв. кв.	от 7.0 до 11.0 кв. кв. кв. кв.	от 1.2 до 2.5 кв. кв. кв. кв.	от 2.5 до 7.0 кв. кв. кв. кв.	от 7.0 до 11.0 кв. кв. кв. кв.	
I.	Общество с ограниченной ответственностью «ПромЭнергоСбыт»	Оптовый тариф	2015	X	200,095	-	-	-	-	-
		Стежка за тепловую энергию, руб./Гкач	X	X	X	X	X	-	-	-
		Стежка за электроэнергию, руб./Гкач	X	X	X	X	X	-	-	-
		Стежка за тепловую мощность, руб./Гкач	X	X	X	X	X	-	-	-
		Стежка за электроэнергию, руб./Гкач	X	X	X	X	X	-	-	-
		Стежка за тепловую мощность, руб./Гкач	X	X	X	X	X	-	-	-
		Стежка за электроэнергию, руб./Гкач	X	X	X	X	X	-	-	-
		Стежка за тепловую мощность, руб./Гкач	X	X	X	X	X	-	-	-
		Стежка за электроэнергию, руб./Гкач	X	X	X	X	X	-	-	-
		Стежка за тепловую мощность, руб./Гкач	X	X	X	X	X	-	-	-
Оптовый тариф	2015	X	240,113	-	-	-	-	-	260,54	
Стежка за тепловую энергию, руб./Гкач	X	X	X	X	X	-	-	-	X	
Стежка за электроэнергию, руб./Гкач	X	X	X	X	X	-	-	-	X	
Стежка за тепловую мощность, руб./Гкач	X	X	X	X	X	-	-	-	X	
Стежка за электроэнергию, руб./Гкач	X	X	X	X	X	-	-	-	X	
Стежка за тепловую мощность, руб./Гкач	X	X	X	X	X	-	-	-	X	

Тарифы на тепловую энергию, поставляемую потребителям
обществом с ограниченной ответственностью «Завод «Стройкерманка»

№ п/п наименование или регулирующей организации	Вид тарифа	год	1 полугодие					2 полугодие					Средний регулируемый тариф	
			вода	от 1.2 до 1.5 кВт.ч/кВт.ч	от 2.5 до 3.0 кВт.ч/кВт.ч	от 7.0 до 7.5 кВт.ч/кВт.ч	статус от 1.2 до 1.5 кВт.ч/кВт.ч	от 2.5 до 3.0 кВт.ч/кВт.ч	от 7.0 до 7.5 кВт.ч/кВт.ч	статус от 1.2 до 1.5 кВт.ч/кВт.ч	от 2.5 до 3.0 кВт.ч/кВт.ч	от 7.0 до 7.5 кВт.ч/кВт.ч		статус
1. Общество с ограниченной ответственностью «Завод «Стройкерманка»	Одностовный, руб/Гкал	2015	1394,27	-	-	-	-	-	-	-	-	-	-	-
	двухставный за отопление тепловой мощностью, тыс.руб/Гкалч	X	X	X	X	X	X	X	X	X	X	X	X	X
	Средняя тарифы устанавливаются с учетом НДС)													
	Одностовный, руб/Гкал	2015	1645,53	-	-	-	-	-	-	-	-	-	-	-
двухставный за отопление тепловой мощностью, тыс.руб/Гкалч	X	X	X	X	X	X	X	X	X	X	X	X	X	
Средняя тарифы устанавливаются с учетом НДС)														
Одностовный, руб/Гкал	2015	1770,38	-	-	-	-	-	-	-	-	-	-	-	
двухставный за отопление тепловой мощностью, тыс.руб/Гкалч	X	X	X	X	X	X	X	X	X	X	X	X	X	
Средняя тарифы устанавливаются с учетом НДС)														

Тарифы
на тепловую энергию (мощность) на коллекторах
источника тепловой энергии для общества с ограниченной ответственностью
«Торговый дом «Воздушно-Маркет»

№ п/п наименование или регулирующей организации	Вид тарифа	год	1 полугодие					2 полугодие					Средний регулируемый тариф
			вода	от 1.2 до 1.5 кВт.ч/кВт.ч	от 2.5 до 3.0 кВт.ч/кВт.ч	от 7.0 до 7.5 кВт.ч/кВт.ч	статус от 1.2 до 1.5 кВт.ч/кВт.ч	от 2.5 до 3.0 кВт.ч/кВт.ч	от 7.0 до 7.5 кВт.ч/кВт.ч	статус от 1.2 до 1.5 кВт.ч/кВт.ч	от 2.5 до 3.0 кВт.ч/кВт.ч	от 7.0 до 7.5 кВт.ч/кВт.ч	
1. Общество с ограниченной ответственностью «Торговый Дом «Воздушно- Маркет»	Одностовный, руб/Гкал	2015	1141,08	-	-	-	-	-	-	-	-	-	-
	двухставный за отопление тепловой мощностью, тыс.руб/Гкалч	X	X	X	X	X	X	X	X	X	X	X	X
	Средняя тарифы устанавливаются с учетом НДС)												
	Одностовный, руб/Гкал	2015	1346,47	-	-	-	-	-	-	-	-	-	-
двухставный за отопление тепловой мощностью, тыс.руб/Гкалч	X	X	X	X	X	X	X	X	X	X	X	X	
Средняя тарифы устанавливаются с учетом НДС)													

Тарифы на тепловую энергию, поставляемую потребителям обществом с ограниченной ответственностью «Теплоэнергетик» р.п. Пляхиново, п. Рассвет

№ п/п	Наименование регулирующей организации	Вид тарифа	год	1 полугодие		2 полугодие		Острый регулировочный пар	
				Объемный пар дачными станциями	Объемный пар дачными станциями	Объемный пар дачными станциями	Объемный пар дачными станциями		
1.	Общество с ограниченной ответственностью «Теплоэнергетик» р.п. Пляхиново, п. Рассвет	Для потребителей в случае отсутствия дифференциации тарифов по системе подвозчества	2015	от 1,2 до 2,5 кг/см ²	от 7,0 до 13,0 кг/см ²	от 1,2 до 2,5 кг/см ²	от 7,0 до 13,0 кг/см ²	от 1,2 до 2,5 кг/см ²	от 7,0 до 13,0 кг/см ²
		Одноставочный	2015	1792,87	-	-	-	-	-
		Двухставочный	2015	-	-	-	-	-	-
		Сумма за тепловую энергию руб./Гкал	X	X	X	X	X	X	X
		Сумма содержание тепловой мощности, тыс.руб./Гкалч в мес.	-	-	-	-	-	-	-
		Итого (тарифы умножаются на учеты НДС)	2015	3115,59	-	-	-	-	-
		Одноставочный	2015	3115,59	-	-	-	-	-
		Двухставочный	2015	-	-	-	-	-	-
		Сумма за тепловую энергию руб./Гкал	X	X	X	X	X	X	X
		Сумма содержание тепловой мощности, тыс.руб./Гкалч в мес.	-	-	-	-	-	-	-

Тарифы на тепловую энергию, поставляемую потребителям обществом с ограниченной ответственностью «Теплоэнергетик» пос. Шатек

№ п/п	Наименование регулирующей организации	Вид тарифа	год	1 полугодие		2 полугодие		Острый регулировочный пар	
				Объемный пар дачными станциями	Объемный пар дачными станциями	Объемный пар дачными станциями	Объемный пар дачными станциями		
1.	Общество с ограниченной ответственностью «Теплоэнергетик» пос. Шатек	Для потребителей в случае отсутствия дифференциации тарифов по системе подвозчества	2015	от 1,2 до 2,5 кг/см ²	от 7,0 до 13,0 кг/см ²	от 1,2 до 2,5 кг/см ²	от 7,0 до 13,0 кг/см ²	от 1,2 до 2,5 кг/см ²	от 7,0 до 13,0 кг/см ²
		Одноставочный	2015	1325,16	-	-	-	-	-
		Двухставочный	2015	-	-	-	-	-	-
		Сумма за тепловую энергию руб./Гкал	X	X	X	X	X	X	X
		Сумма содержание тепловой мощности, тыс.руб./Гкалч в мес.	-	-	-	-	-	-	-
		Итого (тарифы умножаются на учеты НДС)	2015	1563,69	-	-	-	-	-
		Одноставочный	2015	1563,69	-	-	-	-	-
		Двухставочный	2015	-	-	-	-	-	-
		Сумма за тепловую энергию руб./Гкал	X	X	X	X	X	X	X
		Сумма содержание тепловой мощности, тыс.руб./Гкалч в мес.	-	-	-	-	-	-	-

Тарифы на тепловую энергию, поставляемую потребителям
обществом с ограниченной ответственностью «Теплоэнергетик» р.п. Арсеньевое

№ п/п	Наименование регулируемой организации	Вид тарифа	год	1 полугодие			2 полугодие			Острый регулировочный шир.	
				вода	Объемный пар дачникам	Острый регулировочный шир.	вода	Объемный пар дачникам	Острый регулировочный шир.		
				от 1.2 до 2.5 кг/см ²	от 2.5 до 7.0 кг/см ²	от 7.0 до 13.0 кг/см ²	от 1.2 до 2.5 кг/см ²	от 2.5 до 7.0 кг/см ²	от 7.0 до 13.0 кг/см ²		
Для потребителей в случае отсутствия дифференциальных тарифов по системе водоснабжения											
1.	Общество с ограниченной ответственностью «Теплоэнергетик» р.п. Арсеньевое	Одностовольный руб./Гкал	2015	1628.82	-	-	-	-	-	-	
		Двухствольный	X	X	X	X	X	X	X	X	-
		Ставка за тепловую энергию руб./Гкал	-	-	-	-	-	-	-	-	-
		Ставка за содержание теплоэнергетического руб./Гкалч в мес.	-	-	-	-	-	-	-	-	-
		Начисление тарифа укалывается с учетом НДС	-	-	-	-	-	-	-	-	-
		Одностовольный руб./Гкал	2015	1922.01	-	-	-	-	-	-	-
		Двухствольный	X	X	X	X	X	X	X	X	-
		Ставка за тепловую энергию руб./Гкал	-	-	-	-	-	-	-	-	-
		Ставка за содержание теплоэнергетического руб./Гкалч в мес.	-	-	-	-	-	-	-	-	-

Тарифы на тепловую энергию, поставляемую
обществом с ограниченной ответственностью «Теплоэнергетик» Арсеньевский район
кот. № 7 д. Белый Колодезь

№ п/п	Наименование регулируемой организации	Вид тарифа	год	1 полугодие			2 полугодие			Острый регулировочный шир.	
				вода	Объемный пар дачникам	Острый регулировочный шир.	вода	Объемный пар дачникам	Острый регулировочный шир.		
				от 1.2 до 2.5 кг/см ²	от 2.5 до 7.0 кг/см ²	от 7.0 до 13.0 кг/см ²	от 1.2 до 2.5 кг/см ²	от 2.5 до 7.0 кг/см ²	от 7.0 до 13.0 кг/см ²		
Для потребителей в случае отсутствия дифференциальных тарифов по системе водоснабжения											
1.	Общество с ограниченной ответственностью «Теплоэнергетик» Арсеньевский район кот. № 7 д. Белый Колодезь	Одностовольный руб./Гкал	2015	2723.74	-	-	-	-	-	-	
		Двухствольный	X	X	X	X	X	X	X	X	
		Ставка за тепловую энергию руб./Гкал	-	-	-	-	-	-	-	-	-
		Ставка за содержание теплоэнергетического руб./Гкалч в мес.	-	-	-	-	-	-	-	-	-
		Начисление тарифа укалывается с учетом НДС	-	-	-	-	-	-	-	-	-
		Одностовольный руб./Гкал	2015	3214.01	-	-	-	-	-	-	-
		Двухствольный	X	X	X	X	X	X	X	X	-
		Ставка за тепловую энергию руб./Гкал	-	-	-	-	-	-	-	-	-
		Ставка за содержание теплоэнергетического руб./Гкалч в мес.	-	-	-	-	-	-	-	-	-

Тарифы на тепловую энергию (мощность) на коллекторах источника тепловой энергии для Тульского филиала открытого акционерного общества междугородной и международной электрической связи «Ростелеком»

№ п/п	Наименование регулирующей организации	Вид тарифа	год	1 полугодие			2 полугодие			Средний регулируемый тариф		
				вода	Оборачиваемый пар давлением	Средний регулируемый тариф	вода	Оборачиваемый пар давлением	Средний регулируемый тариф			
				от 1,2 до 2,5 кг/см ²	от 2,5 до 7,0 кг/см ²	от 7,0 до 13,0 кг/см ²	от 1,2 до 2,5 кг/см ²	от 2,5 до 7,0 кг/см ²	от 7,0 до 13,0 кг/см ²	от 1,2 до 2,5 кг/см ²	от 2,5 до 7,0 кг/см ²	от 7,0 до 13,0 кг/см ²
		Одностовный, руб./Гкал	2015	1539,14	-	-	-	-	-	-	-	-
		двухставный	X	X	X	X	X	X	X	X	X	X
	Тульский филиал открытого акционерного общества междугородной и международной электрической связи «Ростелеком»	Ставка за тепловую энергию, руб./Гкал	-	-	-	-	-	-	-	-	-	-
		Ставка за содержание тепловой мощности, тыс.руб./Гкалч в мес.	-	-	-	-	-	-	-	-	-	-
		Население (тарифы устанавливаются с учетом НДС), руб./Гкал	2015	1816,19	-	-	-	-	-	-	-	-
		двухставный	X	X	X	X	X	X	X	X	X	X
		Ставка за тепловую энергию, руб./Гкал	-	-	-	-	-	-	-	-	-	-
		Ставка за содержание тепловой мощности, тыс.руб./Гкалч в мес.	-	-	-	-	-	-	-	-	-	-

Тарифы на тепловую энергию, поставляемую ЗАО «Тулэлектро» потребителям Тульской области

№ п/п	Наименование регулирующей организации	Вид тарифа	год	1 полугодие			2 полугодие			Средний регулируемый тариф		
				вода	Оборачиваемый пар давлением	Средний регулируемый тариф	вода	Оборачиваемый пар давлением	Средний регулируемый тариф			
				от 1,2 до 2,5 кг/см ²	от 2,5 до 7,0 кг/см ²	от 7,0 до 13,0 кг/см ²	от 1,2 до 2,5 кг/см ²	от 2,5 до 7,0 кг/см ²	от 7,0 до 13,0 кг/см ²	от 1,2 до 2,5 кг/см ²	от 2,5 до 7,0 кг/см ²	от 7,0 до 13,0 кг/см ²
		Для потребителей, в сумме отсутствуют дифференциальные тарифы на сезон пользования	2015	1533,25	-	-	-	-	-	-	-	-
		Одностовный, руб./Гкал	X	X	X	X	X	X	X	X	X	X
		двухставный	-	-	-	-	-	-	-	-	-	-
		Ставка за тепловую энергию, руб./Гкал	-	-	-	-	-	-	-	-	-	-
		Ставка за содержание тепловой мощности, тыс.руб./Гкалч в мес.	-	-	-	-	-	-	-	-	-	-
		Население (тарифы устанавливаются с учетом НДС), руб./Гкал	2015	1797,44	-	-	-	-	-	-	-	-
		двухставный	X	X	X	X	X	X	X	X	X	X
		Ставка за тепловую энергию, руб./Гкал	-	-	-	-	-	-	-	-	-	-
		Ставка за содержание тепловой мощности, тыс.руб./Гкалч в мес.	-	-	-	-	-	-	-	-	-	-

Тарифы на тепловую энергию (мощность) на коллекторах источника тепловой энергии для открытого акционерного общества «Квадра – генерирующая компания» по котельной № 1 производственного подразделения «Новомосковская ГРЭС» филиала ОАО «Квадра» - «Центральная генерация»

№ п/п	Наименование регулирующей организации	Вид тарифа	год	1 полугодие		Острый период в год	век	2 полугодие		Острый период в год	век	3 полугодие		Острый период в год	век			
				от руб./Гкач до руб./Гкач	от руб./Гкач до руб./Гкач			от руб./Гкач до руб./Гкач	от руб./Гкач до руб./Гкач			от руб./Гкач до руб./Гкач	от руб./Гкач до руб./Гкач					
1.	Открытое акционерное общество «Квадра – генерирующая компания» по котельной № 1 производственного подразделения «Новомосковская ГРЭС» филиала ОАО «Квадра» - «Центральная генерация»	Одноставочный руб./Гкач	2015	935,66	-	-	-	982,78	-	-	-	-	-	-	-	-		
		Ставка двухставочный руб./Гкач	-	-	-	-	-	-	-	-	-	-	-	-	-	-	-	
		Ставка одноставочный руб./Гкач	-	-	-	-	-	-	-	-	-	-	-	-	-	-	-	
		Ставка одноставочный руб./Гкач	-	-	-	-	-	-	-	-	-	-	-	-	-	-	-	
		Ставка одноставочный руб./Гкач	-	-	-	-	-	-	-	-	-	-	-	-	-	-	-	
		Ставка одноставочный руб./Гкач	-	-	-	-	-	-	-	-	-	-	-	-	-	-	-	
		Ставка одноставочный руб./Гкач	-	-	-	-	-	-	-	-	-	-	-	-	-	-	-	
		Ставка одноставочный руб./Гкач	-	-	-	-	-	-	-	-	-	-	-	-	-	-	-	
		Ставка одноставочный руб./Гкач	-	-	-	-	-	-	-	-	-	-	-	-	-	-	-	-
		Ставка одноставочный руб./Гкач	-	-	-	-	-	-	-	-	-	-	-	-	-	-	-	-



Тарифы на услуги по передаче тепловой энергии по сетям муниципального унитарного предприятия города Тула «Режмилхоз»

№ п/п	Наименование регулирующей организации	Вид тарифа	год	1 полугодие		2 полугодие	
				Вид теплоносителя вода	Век	Вид теплоносителя вода	Век
1	Муниципальное унитарное предприятие города Тула «Режмилхоз» (ОАО «Огтяш»)	Для потребителей, в случае отсутствия дифференциальных тарифов по схеме подключения одноставочный руб./Гкач	2015	137,16	-	148,66	-
		двухставочный ставка за тепловую энергию, руб./Гкач	-	-	-	-	-
		ставка за содержание тепловой мощности, руб./Гкач/в мес.	2015	26,4992	-	28,5497	-

Тарифы на услуги по передаче тепловой энергии по сетям муниципального унитарного предприятия город Тула «Ремжилхоз»

№ п/п	Наименование регулирующей организации	Вид тарифа	год	1 полугодие		2 полугодие	
				Вид теплоносителя вода	пар	Вид теплоносителя вода	пар
Для потребителей в случае отсутствия дифференциации тарифов по схеме подключения одноставочный.							
1	Муниципальное унитарное предприятие город Тула «Ремжилхоз» (ООО «РЭУ» по кот. №6(6))	Муниципальное унитарное предприятие город Тула «Ремжилхоз» (ООО «РЭУ» по кот. №6(6))	2015	112,60	-	120,61	-
				X	X	X	X
				X	-	-	-
			2015	21,7546	-	23,3389	-

Тарифы на услуги по передаче тепловой энергии по сетям муниципального унитарного предприятия город Тула «Ремжилхоз»

№ п/п	Наименование регулирующей организации	Вид тарифа	год	1 полугодие		2 полугодие	
				Вид теплоносителя вода	пар	Вид теплоносителя вода	пар
Для потребителей в случае отсутствия дифференциации тарифов по схеме подключения одноставочный.							
1	Муниципальное унитарное предприятие город Тула «Ремжилхоз» (ООО «РЭУ» по кот. №6(6))	Муниципальное унитарное предприятие город Тула «Ремжилхоз» (ООО «РЭУ» по кот. №6(6))	2015	185,09	-	123,48	-
				X	X	X	X
				X	-	-	-
			2015	57,3533	-	29,969	-

Тарифы на услуги по передаче тепловой энергии по сетям муниципального унитарного предприятия город Тула «Ремжилхоз»

№ п/п	Наименование регулируемой организации	Вид тарифа	год		1 полугодие		2 полугодие	
			год	год	Вид теплоносителя вода	пар	Вид теплоносителя вода	пар
Для потребителей, в случае отсутствия дифференциации тарифов по схеме подключения								
1	Муниципальное унитарное предприятие город Тула «Ремжилхоз» (ОАО «РМБ»)»	одностовочный руб./Гкал	2015	399,14	-	-	450,18	-
		двухставочный руб./Гкал	X	X	X	X	X	X
		ставка за тепловую энергию, руб./Гкал	-	-	-	-	-	-
		ставка за содержание тепловой мощности, тыс руб./Гкал/ч в мес.	2015	90,39474	-	-	90,9102	-

Тарифы на услуги по передаче тепловой энергии по сетям федерального казенного учреждения Исправительная колония № 4 УФСИН России по Тульской области

№ п/п	Наименование регулируемой организации	Вид тарифа	год		1 полугодие		2 полугодие	
			год	год	Вид теплоносителя вода	пар	Вид теплоносителя вода	пар
Для потребителей, в случае отсутствия дифференциации тарифов по схеме подключения								
1	Федеральное казенное учреждение Исправительная колония № 4 УФСИН России по Тульской области	одностовочный руб./Гкал	2015	182,39	-	207,33	-	
		двухставочный руб./Гкал	X	X	X	X	X	
		ставка за тепловую энергию, руб./Гкал	-	-	-	-	-	
		ставка за содержание тепловой мощности, тыс руб./Гкал/ч в мес.	2015	46,03484	-	48,38320	-	

Тарифы на услуги по передаче тепловой энергии по сетям закрытого акционерного общества «Тажпромтеплотурб»

№ п/п	Наименование регулирующей организации	Вид тарифа	Год		1 полугодие		2 полугодие	
			2015	2015	Вид теплоносителя вода	Вид теплоносителя пар	Вид теплоносителя вода	Вид теплоносителя пар
1	Закрытое акционерное общество «Тажпромтеплотурб»	Для потребителей, в случае отсутствия дифференциальных тарифов по схеме подключения односторонний руб./Гкал ставка за тепловую энергию, руб./Гкал ставка за содержание тепловой мощности, тыс. руб./Гкал/ч в мес.	X	X	-	-	-	-
			-	-	X	X	-	-
			2015	2015	26,64628	-	28,12690	-

Тарифы на услуги по передаче тепловой энергии по сетям общества с ограниченной ответственностью «Зернопродукт»

№ п/п	Наименование регулирующей организации	Вид тарифа	Год		1 полугодие		2 полугодие	
			2015	2015	Вид теплоносителя вода	Вид теплоносителя пар	Вид теплоносителя вода	Вид теплоносителя пар
1	Общество с ограниченной ответственностью «Зернопродукт»	Для потребителей, в случае отсутствия дифференциальных тарифов по схеме подключения односторонний руб./Гкал ставка за тепловую энергию, руб./Гкал ставка за содержание тепловой мощности, тыс. руб./Гкал/ч в мес.	X	X	-	-	-	-
			-	-	X	X	-	-
			2015	2015	135,77	-	155,20	-
					26,231	-	29,985	-

Тарифы на услуги по передаче тепловой энергии
для открытого акционерного общества «Щекинское жилищно-коммунальное хозяйство»
р.п. Первомайский

№ п/п	Наименование регулируемой организации	Вид тарифа	год	1 полугодие		2 полугодие	
				Вид теплоносителя вода	пар	Вид теплоносителя вода	пар
1	Открытое акционерное общество «Щекинское жилищно-коммунальное хозяйство» р.п. Первомайский	Для потребителей, в случае отсутствия дифференциации тарифов по схеме подсчета	2015	руб./Гкал	107,29	-	91,32
				двухставочный	X	X	X
				ставка за тепловую энергию, руб./Гкал	-	-	-
				ставка за содержание коммунального хозяйства р.п. Первомайский	21,49784	-	19,20

Тарифы на услуги по передаче тепловой энергии по сетям
общества с ограниченной ответственностью «Единая энергетическая система»

№ п/п	Наименование регулируемой организации	Вид тарифа	год	1 полугодие		2 полугодие	
				Вид теплоносителя вода	пар	Вид теплоносителя вода	пар
1	Общество с ограниченной ответственностью «Единая энергетическая система»	Для потребителей, в случае отсутствия дифференциации тарифов по схеме подсчета	2015	руб./Гкал	177,43	-	188,61
				двухставочный	X	X	X
				ставка за тепловую энергию, руб./Гкал	-	-	-
				ставка за содержание коммунального хозяйства р.п. Первомайский	34,28217	-	36,44137

Тарифы на услуги по передаче тепловой энергии по сетям муниципального казенного предприятия муниципального образования город Тула «Тулэлектротранс»

№ п/п	Наименование регулируемой организации	Вид тарифа	год	1 полугодие		2 полугодие	
				Вид теплоносителя вода	пар	Вид теплоносителя вода	пар
1	Муниципальное казенное предприятие муниципального образования город Тула «Тулэлектротранс»	Для потребителей, в случае отсутствия дифференциации тарифов по схеме подключения одноставочный, руб./Гкал двухставочный ставка за тепловую энергию, руб./Гкал ставка за содержание тепловой мощности, тыс руб./Гкал*ч в мес.	2015	277,15	-	292,64	-
			X	X	X	X	
			-	-	-	-	
			2015	50,67400	-	53,50815	-

Тарифы на услуги по передаче тепловой энергии по сетям общества с ограниченной ответственностью «Алексинская тепло-энерго компания»

№ п/п	Наименование регулируемой организации	Вид тарифа	год	1 полугодие		2 полугодие	
				Вид теплоносителя вода	пар	Вид теплоносителя вода	пар
1	Общество с ограниченной ответственностью «Алексинская тепло-энерго компания»	Для потребителей, в случае отсутствия дифференциации тарифов по схеме подключения одноставочный, руб./Гкал двухставочный ставка за тепловую энергию, руб./Гкал ставка за содержание тепловой мощности, тыс руб./Гкал*ч в мес.	2014	598,23	-	639,81	-
			X	X	X	X	
			2014	-	-	-	-
			2014	128,63651	-	143,074	-

Тарифы на услугу по передаче тепловой энергии по сетям
ЗАО «Тултеплосеть»

№ п/п	Наименование регулирующей организации	Вид тарифа	1 полугодие 2015 года		2 полугодие 2015 года		
			год	Вид тарифа	год	Вид тарифа	
		Для потребителей, в случае отсутствия дифференциации тарифов по схеме подключения одноставочный, руб./Гкал					
1	ЗАО «Тултеплосеть»	двухставочный	2015	264,06	-	294,91	-
		ставка за тепловую энергию, руб./Гкал	X	X	X	X	X
		ставка за содержание тепловой мощности, тыс руб./Гкал*в мес	-	-	-	-	

Тарифы на услугу по передаче тепловой энергии по сетям
ЗАО «Тултеплосеть» (плата за содержание тепловых сетей)

№ п/п	Наименование регулирующей организации	Вид тарифа	1 полугодие 2015 года		2 полугодие 2015 года		
			год	Вид тарифа	год	Вид тарифа	
		Для потребителей, в случае отсутствия дифференциации тарифов по схеме подключения одноставочный, руб./Гкал					
1	ЗАО «Тултеплосеть»	двухставочный	2015	101,42	-	109,20	-
		ставка за тепловую энергию, руб./Гкал	X	X	X	X	X
		ставка за содержание тепловой мощности, тыс руб./Гкал*в мес	-	-	-	-	



Таблица № 2

Тарифы на тепловую энергию, поставляемую потребителям обществом с ограниченной ответственностью «Мастергор», работающим на упрощенной системе налогообложения

№ п/п	Наименование регулирующей организации	Вид тарифа	год	1 полугодие			2 полугодие			Острый регулируемый тариф						
				вода	Отборный пар давлением	от 1,2 от 2,5 до 7,0 кг см ²	от 7,0 от 13,0 до 2,5 кг см ²	от 2,5 от 7,0 до 13,0 кг см ²	от 13,0 от 2,5 до 7,0 кг см ²		от 7,0 от 13,0 до 2,5 кг см ²					
1.	Общество с ограниченной ответственностью «Мастергор» (по котельной Завской ЦРЭ и модульной котельной Спешковской)	Для потребителей в сфере оказания дифференциальных тарифов по осям водоснабжения	2015	2144,65	-	-	-	-	-	-						
		Одностовный руб./Гкал									X	X	X	X	X	2327,89
		Двухставный руб./Гкал									-	-	-	-	-	-
		Ставка за тепловую энергию руб./Гкал									-	-	-	-	-	-
		Ставка за содержание тепловой мощности, тыс. руб./Гкал ч в мес.									-	-	-	-	-	-
		Население (тарифы устанавливаются с учетом НДС)									-	-	-	-	-	-
		Одностовный руб./Гкал									X	X	X	X	X	2327,89
		Двухставный руб./Гкал									-	-	-	-	-	-
		Ставка за тепловую энергию руб./Гкал									-	-	-	-	-	-
		Ставка за содержание тепловой мощности, тыс. руб./Гкал ч в мес.									-	-	-	-	-	-

Тарифы на тепловую энергию (мощность) на коллекторах источника тепловой энергии для общества с ограниченной ответственностью им. Кирова, работающего на упрощенной системе налогообложения

№ п/п	Наименование регулирующей организации	Вид тарифа	год	1 полугодие			2 полугодие			Острый регулируемый тариф						
				вода	Отборный пар давлением	от 1,2 от 2,5 до 7,0 кг см ²	от 7,0 от 13,0 до 2,5 кг см ²	от 2,5 от 7,0 до 13,0 кг см ²	от 13,0 от 2,5 до 7,0 кг см ²							
1.	Общество с ограниченной ответственностью им. Кирова	Одностовный руб./Гкал	2015	3392,95	-	-	-	-	-	-						
		Двухставный руб./Гкал									X	X	X	X	X	3580,00
		Ставка за тепловую энергию руб./Гкал									-	-	-	-	-	-
		Ставка за содержание тепловой мощности, тыс. руб./Гкал ч в мес.									-	-	-	-	-	-
		Население (тарифы устанавливаются с учетом НДС)									-	-	-	-	-	-
		Одностовный руб./Гкал									X	X	X	X	X	3580,00
		Двухставный руб./Гкал									-	-	-	-	-	-
		Ставка за тепловую энергию руб./Гкал									-	-	-	-	-	-
		Ставка за содержание тепловой мощности, тыс. руб./Гкал ч в мес.									-	-	-	-	-	-

Тарифы на тепловую энергию, поставляемую обществом с ограниченной ответственностью «Мастергорг», работающим на упрощенной системе налогообложения

№ п/п	Наименование регулирующей организации	Вид тарифа	год	I полугодие		II полугодие		Острый регулируемый пар	Острый регулируемый пар	вода	Острый регулируемый пар	Острый регулируемый пар	вода	Острый регулируемый пар	Острый регулируемый пар																																
				Отборный пар давлением от 1,2 до 2,5 кг см ²	От 2,5 до 7,0 кг см ²	От 1,2 до 2,5 кг см ²	От 2,5 до 7,0 кг см ²																																								
1.	Общество с ограниченной ответственностью «Мастергорг» (Административное здание и котельная в п. Дюргенский)	Для потребителей, в случае отсутствия дифференциации тарифов по схеме подкачения	2015	3222,62	-	-	-	-	-	-	-	-	-	-	-	-																															
		Опознавательный руб./Гкал															X	X	X	X	X	X	X	X	X	X	X	X	X	X																	
		Ставка за тепловую энергию, руб./Гкал															-	-	-	-	-	-	-	-	-	-	-	-	-	-	-	-															
		Ставка за содержание тепловой мощности, тыс.руб./Гкал ч в мес.															-	-	-	-	-	-	-	-	-	-	-	-	-	-	-	-															
		Ниселение тарифы указывается с учетом НДС															2015	3222,62	-	-	-	-	-	-	-	-	-	-	-	-	-	-															
		Опознавательный руб./Гкал																															X	X	X	X	X	X	X	X	X	X	X	X			
		Ставка за тепловую энергию, руб./Гкал																															-	-	-	-	-	-	-	-	-	-	-	-	-	-	-
		Ставка за содержание тепловой мощности, тыс.руб./Гкал ч в мес.																															-	-	-	-	-	-	-	-	-	-	-	-	-	-	-

Тарифы на тепловую энергию, поставляемую потребителям обществом с ограниченной ответственностью «Мастергорг», работающим на упрощенной системе налогообложения

№ п/п	Наименование регулирующей организации	Вид тарифа	год	I полугодие		II полугодие		Острый регулируемый пар	Острый регулируемый пар	вода	Острый регулируемый пар	Острый регулируемый пар	вода	Острый регулируемый пар	Острый регулируемый пар																														
				Отборный пар давлением от 1,2 до 2,5 кг см ²	От 2,5 до 7,0 кг см ²	От 1,2 до 2,5 кг см ²	От 2,5 до 7,0 кг см ²																																						
1.	Общество с ограниченной ответственностью «Мастергорг» (котельная в Дюргенский сад)	Для потребителей, в случае отсутствия дифференциации тарифов по схеме подкачения	2015	9167,71	-	-	-	-	-	-	-	-	-	-	-	-																													
		Опознавательный руб./Гкал															X	X	X	X	X	X	X	X	X	X	X	X																	
		Ставка за тепловую энергию, руб./Гкал															-	-	-	-	-	-	-	-	-	-	-	-	-	-	-														
		Ставка за содержание тепловой мощности, тыс.руб./Гкал ч в мес.															-	-	-	-	-	-	-	-	-	-	-	-	-	-	-														
		Ниселение тарифы указывается с учетом НДС															2015	9167,71	-	-	-	-	-	-	-	-	-	-	-	-	-														
		Опознавательный руб./Гкал																														X	X	X	X	X	X	X	X	X	X	X			
		Ставка за тепловую энергию, руб./Гкал																														-	-	-	-	-	-	-	-	-	-	-	-	-	-
		Ставка за содержание тепловой мощности, тыс.руб./Гкал ч в мес.																														-	-	-	-	-	-	-	-	-	-	-	-	-	-

Тарифы на тепловую энергию, поставляемую обществом с ограниченной ответственностью «ОдоевЖилСервис», работающим на упрощенной системе налогообложения

№ в реестровой организации	Наименование реестровой организации	Вид тарифа	год	1 полугодие			2 полугодие		
				код	Оборачиваемый пар	Острый реестровой пар	код	Оборачиваемый пар	Острый реестровой пар
				от 1,2 до 2,5 кг/см²	от 2,5 до 7,0 кг/см²	от 7,0 до 13,0 кг/см²	от 1,2 до 2,5 кг/см²	от 2,5 до 7,0 кг/см²	от 7,0 до 13,0 кг/см²
Для потребителей, в случае отсутствия дифференциальных тарифов по системе подвозования									
Опосредованный									
руб./Гкал									
Двухэтажный									
Ставка за тепловую энергию руб./Гкал									
Ставка за отопление									
тепловой мощности, тыс. руб./Гкалч * в мес.									
Населенный (тарифы устанавливаются с учетом НДС)									
руб./Гкал									
Опосредованный									
руб./Гкал									
Двухэтажный									
Ставка за тепловую энергию руб./Гкал									
Ставка за отопление									
тепловой мощности, тыс. руб./Гкалч * в мес.									

Тарифы на тепловую энергию, поставляемую обществом с ограниченной ответственностью «Мастергор», работающим на упрощенной системе налогообложения

№ в реестровой организации	Наименование реестровой организации	Вид тарифа	год	1 полугодие			2 полугодие		
				код	Оборачиваемый пар	Острый реестровой пар	код	Оборачиваемый пар	Острый реестровой пар
				от 1,2 до 2,5 кг/см²	от 2,5 до 7,0 кг/см²	от 7,0 до 13,0 кг/см²	от 1,2 до 2,5 кг/см²	от 2,5 до 7,0 кг/см²	от 7,0 до 13,0 кг/см²
Для потребителей, в случае отсутствия дифференциальных тарифов по системе подвозования									
Опосредованный									
руб./Гкал									
Двухэтажный									
Ставка за тепловую энергию руб./Гкал									
Ставка за отопление									
тепловой мощности, тыс. руб./Гкалч * в мес.									
Населенный (тарифы устанавливаются с учетом НДС)									
руб./Гкал									
Опосредованный									
руб./Гкал									
Двухэтажный									
Ставка за тепловую энергию руб./Гкал									
Ставка за отопление									
тепловой мощности, тыс. руб./Гкалч * в мес.									

Тарифы на тепловую энергию, поставляемую обществом с ограниченной ответственностью «ОдоевЖилСервис», работающим на упрощенной системе налогообложения

№ п/п	Наименование регулирующей организации	Вид тарифа	год	1 полугодие			2 полугодие			Острый регулируемый пар
				вода	Отборный пар давлением	Острый регулируемый пар	вода	Отборный пар давлением	Острый регулируемый пар	
				от 1,2 до 2,5 кг см ²	от 2,5 до 7,0 кг см ²	от 7,0 до 13,0 кг см ²	от 1,2 до 2,5 кг см ²	от 2,5 до 7,0 кг см ²	от 7,0 до 13,0 кг см ²	
		Для потребителей, в случае отсутствия дифференциации тарифов по схеме подключения	2015	5771,23	-	-	6114,17	-	-	-
		Одноставочный, руб./Гкал	X	X	X	X	X	X	X	X
		Ставка за тепловую энергию, руб./Гкал	-	-	-	-	-	-	-	-
		Ставка за содержание тепловой мощности, тыс. руб./Гкал в мес.	-	-	-	-	-	-	-	-
1.	Общество с ограниченной ответственностью «ОдоевЖилСервис» (по котельной ПРБ)									
		Население (тарифы устанавливаются с учетом НДС)	2015	5771,23	-	-	6114,17	-	-	-
		Одноставочный, руб./Гкал	X	X	X	X	X	X	X	X
		Ставка за тепловую энергию, руб./Гкал	-	-	-	-	-	-	-	-
		Ставка за содержание тепловой мощности, тыс. руб./Гкал в мес.	-	-	-	-	-	-	-	-

Тарифы на тепловую энергию, поставляемую обществом с ограниченной ответственностью «ОдоевЖилСервис», работающим на упрощенной системе налогообложения

№ п/п	Наименование регулирующей организации	Вид тарифа	год	1 полугодие			2 полугодие			Острый регулируемый пар
				вода	Отборный пар давлением	Острый регулируемый пар	вода	Отборный пар давлением	Острый регулируемый пар	
				от 1,2 до 2,5 кг см ²	от 2,5 до 7,0 кг см ²	от 7,0 до 13,0 кг см ²	от 1,2 до 2,5 кг см ²	от 2,5 до 7,0 кг см ²	от 7,0 до 13,0 кг см ²	
		Для потребителей, в случае отсутствия дифференциации тарифов по схеме подключения	2015	3018,29	-	-	3310,42	-	-	-
		Одноставочный, руб./Гкал	X	X	X	X	X	X	X	X
		Ставка за тепловую энергию, руб./Гкал	-	-	-	-	-	-	-	-
		Ставка за содержание тепловой мощности, тыс. руб./Гкал в мес.	-	-	-	-	-	-	-	-
1.	Общество с ограниченной ответственностью «ОдоевЖилСервис» (по котельной ПРБ)									
		Население (тарифы устанавливаются с учетом НДС)	2015	3018,29	-	-	3310,42	-	-	-
		Одноставочный, руб./Гкал	X	X	X	X	X	X	X	X
		Ставка за тепловую энергию, руб./Гкал	-	-	-	-	-	-	-	-
		Ставка за содержание тепловой мощности, тыс. руб./Гкал в мес.	-	-	-	-	-	-	-	-

Тарифы на тепловую энергию, поставляемую обществом с ограниченной ответственностью «Олеве.Жил.Сервис», работающим на упрощенной системе налогообложения

№ п/п	Наименование регулирующей организации	Вид тарифа		год		1 полугодие		2 полугодие		Острый регулируемый пар	
		вода	Острый регулируемый пар	вода	Острый регулируемый пар	Отборный пар давлением	Отборный пар давлением	Отборный пар давлением	Отборный пар давлением		
		руб./Гкал	руб./Гкал	руб./Гкал	руб./Гкал	от 1,2 до 2,5 кг/см²	от 2,5 до 7,0 кг/см²	от 7,0 до 13,0 кг/см²	от 13,0 до 21,0 кг/см²	от 2,5 до 7,0 кг/см²	от 7,0 до 13,0 кг/см²
Общество с ограниченной ответственностью «Олеве.Жил.Сервис» (по кодовой форме С050000)		2015	4033,47	-	-	-	-	-	-	-	-
Для потребителей, в случае отсутствия дифференциации тарифов по системе подвозки		Одноступенчатый	2015	2133,65	-	-	-	-	-	-	-
Ствка за тепловую энергию, руб./Гкал		Х	Х	Х	Х	Х	Х	Х	Х	Х	Х
Ствка за содержание тепловой мощности, тыс.руб./Гкал*ч в мес.		-	-	-	-	-	-	-	-	-	-
Ниселение тарифы указываются с учетом НДС		Одноступенчатый	2015	4033,47	-	-	-	-	-	-	-
Ствка за тепловую энергию, руб./Гкал		Х	Х	Х	Х	Х	Х	Х	Х	Х	Х
Ствка за содержание тепловой мощности, тыс.руб./Гкал*ч в мес.		-	-	-	-	-	-	-	-	-	-

Тарифы на тепловую энергию, поставляемую потребителям обществом с ограниченной ответственностью «Управляющая компания «Сервис ИС», работающим на упрощенной системе налогообложения

№ п/п	Наименование регулирующей организации	Вид тарифа		год		1 полугодие		2 полугодие		Острый регулируемый пар	
		вода	Острый регулируемый пар	вода	Острый регулируемый пар	Отборный пар давлением	Отборный пар давлением	Отборный пар давлением	Отборный пар давлением		
		руб./Гкал	руб./Гкал	руб./Гкал	руб./Гкал	от 1,2 до 2,5 кг/см²	от 2,5 до 7,0 кг/см²	от 7,0 до 13,0 кг/см²	от 13,0 до 21,0 кг/см²	от 2,5 до 7,0 кг/см²	от 7,0 до 13,0 кг/см²
Общество с ограниченной ответственностью «Управляющая компания «Сервис ИС»		2015	2133,65	-	-	-	-	-	-	-	-
Для потребителей, в случае отсутствия дифференциации тарифов по системе подвозки		Одноступенчатый	2015	2133,65	-	-	-	-	-	-	-
Ствка за тепловую энергию, руб./Гкал		Х	Х	Х	Х	Х	Х	Х	Х	Х	Х
Ствка за содержание тепловой мощности, тыс.руб./Гкал*ч в мес.		-	-	-	-	-	-	-	-	-	-
Ниселение тарифы указываются с учетом НДС		Одноступенчатый	2015	2133,65	-	-	-	-	-	-	-
Ствка за тепловую энергию, руб./Гкал		Х	Х	Х	Х	Х	Х	Х	Х	Х	Х
Ствка за содержание тепловой мощности, тыс.руб./Гкал*ч в мес.		-	-	-	-	-	-	-	-	-	-

Тарифы на тепловую энергию, поставляемую потребителям государственными учреждениями Тульской области «Дубенский дом-интернат для престарелых и инвалидов», работающим на упрощенной системе налогообложения

№ п/п	Наименование регулируемой организации	Вид тарифа	год	I полугодие		II полугодие		Острый респираторный пар
				вода	Объемный пар давлением от 1,2 до 2,5 кг/см²	Отдельный пар давлением от 1,2 до 2,5 кг/см²	Объемный пар давлением от 1,2 до 2,5 кг/см²	
1.	Государственное учреждение Тульской области «Дубенский дом-интернат для престарелых и инвалидов»	Для потребителей в случае отсутствия дифференциации тарифов по схеме подключения	2015	2333,11	-	-	2572,02	-
		Оптовый руб/Гкал	2015	2333,11	-	-	2572,02	-
		Содержание тепловой мощности, тыс.руб./Гкал в мес.	X	X	X	X	X	X
		Содержание тепловой мощности, тыс.руб./Гкал в мес.	X	X	X	X	X	X
		Население (тарифы устанавливаются с учетом НДС)	2015	2333,11	-	-	2572,02	-
		Оптовый руб/Гкал	2015	2333,11	-	-	2572,02	-
		Содержание тепловой мощности, тыс.руб./Гкал в мес.	X	X	X	X	X	X
		Содержание тепловой мощности, тыс.руб./Гкал в мес.	X	X	X	X	X	X

Тарифы на тепловую энергию, поставляемую потребителям обществом с ограниченной ответственностью «Жилсервис», работающим на упрощенной системе налогообложения

№ п/п	Наименование регулируемой организации	Вид тарифа	год	I полугодие		II полугодие		Острый респираторный пар
				вода	Объемный пар давлением от 1,2 до 2,5 кг/см²	Отдельный пар давлением от 1,2 до 2,5 кг/см²	Объемный пар давлением от 1,2 до 2,5 кг/см²	
1.	Общество с ограниченной ответственностью «Жилсервис»	Для потребителей в случае отсутствия дифференциации тарифов по схеме подключения	2015	1700,42	-	-	1820,64	-
		Оптовый руб/Гкал	2015	1700,42	-	-	1820,64	-
		Содержание тепловой мощности, тыс.руб./Гкал в мес.	X	X	X	X	X	
		Содержание тепловой мощности, тыс.руб./Гкал в мес.	X	X	X	X	X	
		Население (тарифы устанавливаются с учетом НДС)	2015	1700,42	-	-	1820,64	-
		Оптовый руб/Гкал	2015	1700,42	-	-	1820,64	-
		Содержание тепловой мощности, тыс.руб./Гкал в мес.	X	X	X	X	X	
		Содержание тепловой мощности, тыс.руб./Гкал в мес.	X	X	X	X	X	

Тарифы на тепловую энергию, поставляемую потребителям муниципального образования Завсский район «Завская служба сервиса», работающим на упрощенной системе налогообложения

№ п/п Наименование и/или регулирующей организации	Вид тарифа	год	I полугодие		II полугодие		Средний показатель по I полугодию	Средний показатель по II полугодию	Средний показатель за год
			вода	отборный пар давлением от 1,2 до 2,5 кг/см ² мг/ч	отборный пар давлением от 2,5 до 7,0 кг/см ² мг/ч	отборный пар давлением от 7,0 до 13,0 кг/см ² мг/ч			
1. Муниципальное предприятие «Муниципальное образование Завсский район «Завская служба сервиса»	Для потребителей в случае отсутствия дифференциации тарифов по степени использования	2015	2073,77	-	-	-	-	-	-
	Одностоповый, руб./Гкал	2015	2073,77	-	-	-	-	-	-
	двухстоповый	2015	2073,77	-	-	-	-	-	-
	Служба за тепловую энергию, руб./Гкал	2015	2073,77	-	-	-	-	-	-
	Служба за электроэнергию, руб./Гкал	2015	2073,77	-	-	-	-	-	-
	Служба за обслуживание тепловой мощностью, тыс.руб./Гкал*ч	2015	2073,77	-	-	-	-	-	-
	Служба за обслуживание тепловой мощностью, тыс.руб./Гкал*ч	2015	2073,77	-	-	-	-	-	-
	Население (тарифы устанавливаются с учетом НДС)	2015	2073,77	-	-	-	-	-	-
	Одностоповый, руб./Гкал	2015	2073,77	-	-	-	-	-	-
	двухстоповый	2015	2073,77	-	-	-	-	-	-
Служба за тепловую энергию, руб./Гкал	2015	2073,77	-	-	-	-	-	-	
Служба за обслуживание тепловой мощностью, тыс.руб./Гкал*ч	2015	2073,77	-	-	-	-	-	-	
Служба за обслуживание тепловой мощностью, тыс.руб./Гкал*ч	2015	2073,77	-	-	-	-	-	-	

Тарифы на тепловую энергию, поставляемую потребителям муниципального образования Тульское производственное предприятие «Квант», работающим на упрощенной системе налогообложения

№ п/п Наименование и/или регулирующей организации	Вид тарифа	год	I полугодие		II полугодие		Средний показатель за год	Средний показатель за I полугодие	Средний показатель за II полугодие
			вода	отборный пар давлением от 1,2 до 2,5 кг/см ² мг/ч	отборный пар давлением от 2,5 до 7,0 кг/см ² мг/ч	отборный пар давлением от 7,0 до 13,0 кг/см ² мг/ч			
1. Общество с ограниченной ответственностью «Тульское производственное предприятие «Квант»	Для потребителей в случае отсутствия дифференциации тарифов по степени использования	2015	1417,93	-	-	-	-	-	-
	Одностоповый, руб./Гкал	2015	1417,93	-	-	-	-	-	-
	двухстоповый	2015	1417,93	-	-	-	-	-	-
	Служба за тепловую энергию, руб./Гкал	2015	1417,93	-	-	-	-	-	-
	Служба за электроэнергию, руб./Гкал	2015	1417,93	-	-	-	-	-	-
	Служба за обслуживание тепловой мощностью, тыс.руб./Гкал*ч	2015	1417,93	-	-	-	-	-	-
	Служба за обслуживание тепловой мощностью, тыс.руб./Гкал*ч	2015	1417,93	-	-	-	-	-	-
	Население (тарифы устанавливаются с учетом НДС)	2015	1417,93	-	-	-	-	-	-
	Одностоповый, руб./Гкал	2015	1417,93	-	-	-	-	-	-
	двухстоповый	2015	1417,93	-	-	-	-	-	-
Служба за тепловую энергию, руб./Гкал	2015	1417,93	-	-	-	-	-	-	
Служба за обслуживание тепловой мощностью, тыс.руб./Гкал*ч	2015	1417,93	-	-	-	-	-	-	

Тарифы на тепловую энергию, поставляемую потребителям обществом с ограниченной ответственностью «Теплокомсервис» по котельной в/п Сенево, работающими на упрощенной системе налогообложения

№ п/п	Наименование регулирующей организации	Вид тарифа	год	1 полугодие		2 полугодие		Острый регулировочный в пар	Острый регулировочный пар
				код	Оборачиваемый пар д/кВтч	код	Оборачиваемый пар д/кВтч		
<p>Для потребителей, в случае отсутствия дифференциации тарифов по семье поддомовника</p> <p>Одностовольный, руб./Гкал</p> <p>2015 222,43</p> <p>от 1,2 до 2,5 кг/см² от 7,0 до 13,0 кг/см²</p> <p>от 1,2 до 2,5 кг/см² от 7,0 до 13,0 кг/см²</p>									
1.	Общество с ограниченной ответственностью «Теплокомсервис» по котельной МО Шапшильское в/п Сенево	двухствольный	2015	222,43	-	-	-	-	-
		Станция за тепловую мощность, руб./Гкал	-	-	-	-	-	-	-
		Станция за отопление тепловой мощностью, руб./Гкал	-	-	-	-	-	-	-
		Станция за отопление тепловой мощностью, руб./Гкал	-	-	-	-	-	-	-
<p>Население (тарифы устанавливаются с учетом НДС)</p> <p>Одностовольный, руб./Гкал</p> <p>2015 222,43</p> <p>от 1,2 до 2,5 кг/см² от 7,0 до 13,0 кг/см²</p> <p>от 1,2 до 2,5 кг/см² от 7,0 до 13,0 кг/см²</p>									
1.	Общество с ограниченной ответственностью «Теплокомсервис» по котельной МО Шапшильское в/п Сенево	двухствольный	2015	222,43	-	-	-	-	-
		Станция за тепловую мощность, руб./Гкал	-	-	-	-	-	-	-
		Станция за отопление тепловой мощностью, руб./Гкал	-	-	-	-	-	-	-
		Станция за отопление тепловой мощностью, руб./Гкал	-	-	-	-	-	-	-

Тарифы на тепловую энергию, поставляемую потребителям обществом с ограниченной ответственностью «Теплокомсервис» по котельной в/п Суходол, работающими на упрощенной системе налогообложения

№ п/п	Наименование регулирующей организации	Вид тарифа	год	1 полугодие		2 полугодие		Острый регулировочный в пар	Острый регулировочный пар
				код	Оборачиваемый пар д/кВтч	код	Оборачиваемый пар д/кВтч		
<p>Для потребителей, в случае отсутствия дифференциации тарифов по семье поддомовника</p> <p>Одностовольный, руб./Гкал</p> <p>2015 354,78</p> <p>от 1,2 до 2,5 кг/см² от 7,0 до 13,0 кг/см²</p> <p>от 1,2 до 2,5 кг/см² от 7,0 до 13,0 кг/см²</p>									
1.	Общество с ограниченной ответственностью «Теплокомсервис» по котельной МО Шапшильское в/п Суходол	двухствольный	2015	354,78	-	-	-	-	-
		Станция за тепловую мощность, руб./Гкал	-	-	-	-	-	-	-
		Станция за отопление тепловой мощностью, руб./Гкал	-	-	-	-	-	-	-
		Станция за отопление тепловой мощностью, руб./Гкал	-	-	-	-	-	-	-
<p>Население (тарифы устанавливаются с учетом НДС)</p> <p>Одностовольный, руб./Гкал</p> <p>2015 354,78</p> <p>от 1,2 до 2,5 кг/см² от 7,0 до 13,0 кг/см²</p> <p>от 1,2 до 2,5 кг/см² от 7,0 до 13,0 кг/см²</p>									
1.	Общество с ограниченной ответственностью «Теплокомсервис» по котельной МО Шапшильское в/п Суходол	двухствольный	2015	354,78	-	-	-	-	-
		Станция за тепловую мощность, руб./Гкал	-	-	-	-	-	-	-
		Станция за отопление тепловой мощностью, руб./Гкал	-	-	-	-	-	-	-
		Станция за отопление тепловой мощностью, руб./Гкал	-	-	-	-	-	-	-

Тарифы на тепловую энергию, поставленную потребителям обществом с ограниченной ответственностью «Теплосервис» р.п. Одоев, работающим на упрощенной системе налогообложения

№ п/п	Наименование регулирующей организации	Вид тарифа	год	1 полугодие			2 полугодие			Острый респираторный пер
				вода	Оборудован пар давлением	от 1,2 до 2,5 кг/см²	от 2,5 до 7,0 кг/см²	от 7,0 до 13,0 кг/см²	от 1,2 до 2,5 кг/см²	
1.	Общество с ограниченной ответственностью «Теплосервис» р.п. Одоев	Для потребителей, в случае отсутствия дифференциальных тарифов по системе оплаты	2015	X	X	X	X	X	X	-
		Оптовый								
		Двухтарифный руб./Гкач								
		Ставка за тепловую энергию, руб./Гкач								
		Ставка за содержание тепловой мощности, руб./Гкач								
		Ставка за содержание тепловой мощности, руб./Гкач								
		мес.								
		Население (тарифы устанавливаются с учетом НДС)								
		руб./Гкач								
		Оптовый								
Двухтарифный руб./Гкач										
Ставка за тепловую энергию, руб./Гкач										
Ставка за содержание тепловой мощности, руб./Гкач										
мес.										

Тарифы на тепловую энергию, поставленную обществом с ограниченной ответственностью «Теплосервис» Щенкинский район МО Яснополянское, работающим на упрощенной системе налогообложения

№ п/п	Наименование регулирующей организации	Вид тарифа	год	1 полугодие			2 полугодие			Острый респираторный пер
				вода	Оборудован пар давлением	от 1,2 до 2,5 кг/см²	от 2,5 до 7,0 кг/см²	от 7,0 до 13,0 кг/см²	от 1,2 до 2,5 кг/см²	
1.	Общество с ограниченной ответственностью «Теплосервис» Щенкинский район МО Яснополянское	Для потребителей, в случае отсутствия дифференциальных тарифов по системе оплаты	2015	X	X	X	X	X	X	-
		Оптовый								
		Двухтарифный руб./Гкач								
		Ставка за тепловую энергию, руб./Гкач								
		Ставка за содержание тепловой мощности, руб./Гкач								
		Ставка за содержание тепловой мощности, руб./Гкач								
		мес.								
		Население (тарифы устанавливаются с учетом НДС)								
		руб./Гкач								
		Оптовый								
Двухтарифный руб./Гкач										
Ставка за тепловую энергию, руб./Гкач										
Ставка за содержание тепловой мощности, руб./Гкач										
мес.										

Тарифы на тепловую энергию, поставляемую потребителям обществом с ограниченной ответственностью «Тепло Тен», работающим на упрощенной системе налогообложения, г. Ясногорск уч. № 1 (по кот. ЦРБ, бани, школы № 4)

№ п/п	Наименование регулируемой организации	Вид тарифа	год	1 полугодие		2 полугодие		Острый регулируемый пар	код	Острый регулируемый пар	код	1 полугодие		2 полугодие		Острый регулируемый пар
				Оборачиваемый пар	в код	Оборачиваемый пар	в код					Оборачиваемый пар	в код	Оборачиваемый пар	в код	
Для потребителей в случае отсутствия дифференциации тарифов по системе подвоза тепла:																
		руб./Гкал	2015	2851,18	-	-	-	-	-	-	3106,21	-	-	-	-	-
		двухэтапный														
		ставка за тепловую энергию, руб./Гкал		X	X	X	X	X	X	X	X	X	X	X	X	X
		ставка содержания тепловой мощности, тыс.руб./Гкалч		-	-	-	-	-	-	-	-	-	-	-	-	-
		ставка содержания тепловой мощности, тыс.руб./Гкалч		-	-	-	-	-	-	-	-	-	-	-	-	-
Население (тарифы устанавливаются с учетом НДС):																
		руб./Гкал	2015	2851,18	-	-	-	-	-	-	3106,21	-	-	-	-	-
		двухэтапный														
		ставка за тепловую энергию, руб./Гкал		X	X	X	X	X	X	X	X	X	X	X	X	X
		ставка содержания тепловой мощности, тыс.руб./Гкалч		-	-	-	-	-	-	-	-	-	-	-	-	-
		ставка содержания тепловой мощности, тыс.руб./Гкалч		-	-	-	-	-	-	-	-	-	-	-	-	-

Тарифы на тепловую энергию, поставляемую потребителям обществом с ограниченной ответственностью «Тепло Тен», работающим на упрощенной системе налогообложения, пос. Ревкинно

№ п/п	Наименование регулируемой организации	Вид тарифа	год	1 полугодие		2 полугодие		Острый регулируемый пар	код	Острый регулируемый пар	код	1 полугодие		2 полугодие		Острый регулируемый пар
				Оборачиваемый пар	в код	Оборачиваемый пар	в код					Оборачиваемый пар	в код	Оборачиваемый пар	в код	
Для потребителей в случае отсутствия дифференциации тарифов по системе подвоза тепла:																
		руб./Гкал	2015	2134,76	-	-	-	-	-	-	2305,89	-	-	-	-	-
		двухэтапный														
		ставка за тепловую энергию, руб./Гкал		X	X	X	X	X	X	X	X	X	X	X	X	X
		ставка содержания тепловой мощности, тыс.руб./Гкалч		-	-	-	-	-	-	-	-	-	-	-	-	-
		ставка содержания тепловой мощности, тыс.руб./Гкалч		-	-	-	-	-	-	-	-	-	-	-	-	-
Население (тарифы устанавливаются с учетом НДС):																
		руб./Гкал	2015	2134,76	-	-	-	-	-	-	2305,89	-	-	-	-	-
		двухэтапный														
		ставка за тепловую энергию, руб./Гкал		X	X	X	X	X	X	X	X	X	X	X	X	X
		ставка содержания тепловой мощности, тыс.руб./Гкалч		-	-	-	-	-	-	-	-	-	-	-	-	-
		ставка содержания тепловой мощности, тыс.руб./Гкалч		-	-	-	-	-	-	-	-	-	-	-	-	-

Тарифы на тепловую энергию, поставляемую потребителям обществом с ограниченной ответственностью «ТеплоТен», работающим на упрощенной системе налогообложения, г. Ясногорск уч. № 2 (по кот. детский сад № 7, ПУ-32, школа № 3)

№ п/п	Наименование регулирующей организации	Вид тарифа	год	1 полугодие		Острый регулируемый пер.	код	2 полугодие		Острый регулируемый пер.
				Оборачиваемый	в код			Оборачиваемый	в код	
		в руб./Гкал		от 1,2 до 2,5 кг/см²	от 2,5 до 7,0 кг/см²	от 7,0 до 13,0 кг/см²	от 1,2 до 2,5 кг/см²	от 2,5 до 7,0 кг/см²	от 7,0 до 13,0 кг/см²	
Для потребителей, в случае отсутствия дифференциации тарифов по схеме подключения										
		Оптовый, руб./Гкал	2015	X	X	X	2017,24	-	-	-
		Страна за тепловою энергией руб./Гкал	-	-	-	-	-	-	-	-
		Страна содрание тепловой мощности, тыс.руб./Гкалч в мес.	-	-	-	-	-	-	-	-
Население (тарифы устанавливаются с учетом НДС)										
		Оптовый, руб./Гкал	2015	X	X	X	2017,24	-	-	-
		Страна за тепловою энергией руб./Гкал	-	-	-	-	-	-	-	-
		Страна содрание тепловой мощности, тыс.руб./Гкалч в мес.	-	-	-	-	-	-	-	-

Тарифы на тепловую энергию, поставляемую потребителям обществом с ограниченной ответственностью «Управляющая компания «Комфорт», работающим на упрощенной системе налогообложения

№ п/п	Наименование регулирующей организации	Вид тарифа	год	1 полугодие		Острый регулируемый пер.	код	2 полугодие		Острый регулируемый пер.
				Оборачиваемый	в код			Оборачиваемый	в код	
		в руб./Гкал		от 1,2 до 2,5 кг/см²	от 2,5 до 7,0 кг/см²	от 7,0 до 13,0 кг/см²	от 1,2 до 2,5 кг/см²	от 2,5 до 7,0 кг/см²	от 7,0 до 13,0 кг/см²	
Для потребителей, в случае отсутствия дифференциации тарифов по схеме подключения										
		Оптовый, руб./Гкал	2015	X	X	X	1511,22	-	-	-
		Страна за тепловою энергией руб./Гкал	-	-	-	-	-	-	-	-
		Страна содрание тепловой мощности, тыс.руб./Гкалч в мес.	-	-	-	-	-	-	-	-
Население (тарифы устанавливаются с учетом НДС)										
		Оптовый, руб./Гкал	2015	X	X	X	1511,22	-	-	-
		Страна за тепловою энергией руб./Гкал	-	-	-	-	-	-	-	-
		Страна содрание тепловой мощности, тыс.руб./Гкалч в мес.	-	-	-	-	-	-	-	-

Тарифы на тепловую энергию, поставляемую потребителям обществом с ограниченной ответственностью «Металлоис-Групп», работающим на упрощенной системе налогообложения

№ п/п	Наименование регулирующей организации	Вид тарифа	год	1 полугодие		Острый регулирований руб/пар.	2 полугодие		Острый регулирований руб/пар.									
				код	Объемный пар. данные		код	Объемный пар. данные										
1.	Общество с ограниченной ответственностью «Металлоис-Групп»	Для потребителей, в случае отсутствия дифференциальных тарифов по схеме подключения	2015	1683,86	от 1,2 от 2,5 до 2,5 7,0 кг/см²	от 7,0 до 13,0 кг/см²	от 1,2 от 2,5 до 2,5 7,0 кг/см²	от 7,0 до 13,0 кг/см²	1,10									
										Служба энергоснабжения	X	X	X	X	X	X	X	X
										Служба тепловых мощностей	X	X	X	X	X	X	X	X
										Служба обслуживания	X	X	X	X	X	X	X	X
										Служба теплового контроля	X	X	X	X	X	X	X	X
										Служба теплового контроля	X	X	X	X	X	X	X	X
										Служба теплового контроля	X	X	X	X	X	X	X	X
										Служба теплового контроля	X	X	X	X	X	X	X	X
										Служба теплового контроля	X	X	X	X	X	X	X	X
										Служба теплового контроля	X	X	X	X	X	X	X	X
Население (тарифы устанавливаются с учетом НДС)																		
2015																		
1683,86																		
Служба энергоснабжения																		
Служба тепловых мощностей																		
Служба обслуживания																		
Служба теплового контроля																		
Служба теплового контроля																		
Служба теплового контроля																		
Служба теплового контроля																		
Служба теплового контроля																		

Тарифы на тепловую энергию, поставляемую потребителям Новомосковским муниципальным унитарным предприятием «Сельский жилищно-коммунальный сервис», работающим на упрощенной системе налогообложения

№ п/п	Наименование регулирующей организации	Вид тарифа	год	1 полугодие		Острый регулирований руб/пар.	2 полугодие		Острый регулирований руб/пар.								
				код	Объемный пар. данные		код	Объемный пар. данные									
1.	Новомосковское муниципальное унитарное предприятие «Сельский жилищно-коммунальный сервис»	Для потребителей, в случае отсутствия дифференциальных тарифов по схеме подключения	2015	14915,85	от 1,2 от 2,5 до 2,5 7,0 кг/см²	от 13,0 до 13,0 кг/см²	от 1,2 от 2,5 до 2,5 7,0 кг/см²	от 13,0 до 13,0 кг/см²	1,10								
										Служба энергоснабжения	X	X	X	X	X	X	X
										Служба тепловых мощностей	X	X	X	X	X	X	X
										Служба обслуживания	X	X	X	X	X	X	X
										Служба теплового контроля	X	X	X	X	X	X	X
										Служба теплового контроля	X	X	X	X	X	X	X
										Служба теплового контроля	X	X	X	X	X	X	X
										Служба теплового контроля	X	X	X	X	X	X	X
										Служба теплового контроля	X	X	X	X	X	X	X
										Служба теплового контроля	X	X	X	X	X	X	X
Население (тарифы устанавливаются с учетом НДС)																	
2015																	
14915,85																	
Служба энергоснабжения																	
Служба тепловых мощностей																	
Служба обслуживания																	
Служба теплового контроля																	
Служба теплового контроля																	
Служба теплового контроля																	
Служба теплового контроля																	
Служба теплового контроля																	

**Тарифы на тепловую энергию, поставляемую потребителям
обществом с ограниченной ответственностью «Теплотехник» п. Шварцевский,
работавшим на упрощенной системе налогообложения**

№ п/п	Наименование регулирующей организации	Вид тарифа	год	I полугодие			II полугодие			Сумма в руб. пр.	Сумма в руб. пр.
				вода	Объемный пар	Тепловая энергия	Объемный пар	Тепловая энергия			
				от 1.2 до 2.5 кг/см ²	от 2.5 до 7.0 кг/см ²	от 7.0 до 13.0 кг/см ²	от 1.2 до 2.5 кг/см ²	от 2.5 до 7.0 кг/см ²	от 7.0 до 13.0 кг/см ²		
Для потребителей, в случае отсутствия дифференциации тарифов по системе подкачки											
1.	Общество с ограниченной ответственностью «Теплотехник» п. Шварцевский	руб. Гкал	2015	-	-	-	-	-	-	-	-
		Сумма за тепловую энергию, руб. Гкал	X	X	X	X	X	-	-	-	-
		Сумма за оплату тепловой мощности, руб. Гкалч в мес.	-	-	-	-	-	-	-	-	-
		Итого (тарифы умножаются на учетные НДТ)	1406,05	1406,05	1513,32	-	-	-	-	-	-
Налог на прибыль умножается на учетные НДТ:											
		руб. Гкал	2015	-	-	-	-	-	-	-	-
		Сумма за тепловую энергию, руб. Гкал	X	X	X	X	X	X	X	-	-
		Сумма за оплату тепловой мощности, руб. Гкалч в мес.	-	-	-	-	-	-	-	-	-
		Итого	1406,05	1406,05	1513,32	-	-	-	-	-	-

**Тарифы на тепловую энергию, поставляемую потребителям
Тульским областным союзом потребителей, работающих на упрощенной системе налогообложения**

№ п/п	Наименование регулирующей организации	Вид тарифа	год	I полугодие			II полугодие			Сумма в руб. пр.	Сумма в руб. пр.
				вода	Объемный пар	Тепловая энергия	Объемный пар	Тепловая энергия			
				от 1.2 до 2.5 кг/см ²	от 2.5 до 7.0 кг/см ²	от 7.0 до 13.0 кг/см ²	от 1.2 до 2.5 кг/см ²	от 2.5 до 7.0 кг/см ²	от 7.0 до 13.0 кг/см ²		
Для потребителей, в случае отсутствия дифференциации тарифов по системе подкачки											
1.	Тульский областной союз потребителей общества по кот на ул. Болдина, 47	руб. Гкал	2015	-	-	-	-	-	-	-	-
		Сумма за тепловую энергию, руб. Гкал	X	X	X	X	X	-	-	-	-
		Сумма за оплату тепловой мощности, руб. Гкалч в мес.	-	-	-	-	-	-	-	-	-
		Итого (тарифы умножаются на учетные НДТ)	1807,58	1807,58	1925,67	-	-	-	-	-	-
Налог на прибыль умножается на учетные НДТ:											
		руб. Гкал	2015	-	-	-	-	-	-	-	-
		Сумма за тепловую энергию, руб. Гкал	X	X	X	X	X	X	X	-	-
		Сумма за оплату тепловой мощности, руб. Гкалч в мес.	-	-	-	-	-	-	-	-	-
		Итого	1807,58	1807,58	1925,67	-	-	-	-	-	-

Тарифы на тепловую энергию, поставляемую потребителям открытым акционерным обществом «Тулское ОКБА», работающим на упрощенной системе налогообложения

№ п/п	Наименование регулируемой организации	Вид тарифа	год	1 полугодие		Скрытый регулированием п/п	код	2 полугодие		Скрытый регулированием п/п
				Оборачиваемый пар давлением	От 1,2 до 2,5 кг/см²			Оборачиваемый пар давлением	От 1,2 до 2,5 кг/см²	
1.	Открытое акционерное общество «Тулское ОКБА»	Для потребителей в случае отсутствия дифференциальных тарифов по системе подогревания	2015	-	-	-	1533,87	-	-	-
		Одновольтовый	2015	-	-	-	1652,06	-	-	-
		двухвольтовый	2015	-	-	-	-	-	-	-
		Ставка за тепловую энергию, руб./Ткач	2015	-	-	-	-	-	-	-
		Ставка за тепловую энергию, руб./Ткач	2015	-	-	-	-	-	-	-
		Ставка за тепловую энергию, руб./Ткач	2015	-	-	-	-	-	-	-
		Ставка за тепловую энергию, руб./Ткач	2015	-	-	-	-	-	-	-
		Ставка за тепловую энергию, руб./Ткач	2015	-	-	-	-	-	-	-
		Ставка за тепловую энергию, руб./Ткач	2015	-	-	-	-	-	-	-
		Ставка за тепловую энергию, руб./Ткач	2015	-	-	-	-	-	-	-

Тарифы на тепловую энергию, поставляемую потребителям обществом с ограниченной ответственностью «Возрождение» г. Ясногорск работающим на упрощенной системе налогообложения

№ п/п	Наименование регулируемой организации	Вид тарифа	год	1 полугодие		Скрытый регулированием п/п	код	2 полугодие		Скрытый регулированием п/п
				Оборачиваемый пар давлением	От 1,2 до 2,5 кг/см²			Оборачиваемый пар давлением	От 1,2 до 2,5 кг/см²	
1.	Открытое акционерное общество «Возрождение» г. Ясногорск	Для потребителей в случае отсутствия дифференциальных тарифов по системе подогревания	2015	-	-	-	1114,64	-	-	-
		Одновольтовый	2015	-	-	-	1195,55	-	-	-
		двухвольтовый	2015	-	-	-	-	-	-	-
		Ставка за тепловую энергию, руб./Ткач	2015	-	-	-	-	-	-	-
		Ставка за тепловую энергию, руб./Ткач	2015	-	-	-	-	-	-	-
		Ставка за тепловую энергию, руб./Ткач	2015	-	-	-	-	-	-	-
		Ставка за тепловую энергию, руб./Ткач	2015	-	-	-	-	-	-	-
		Ставка за тепловую энергию, руб./Ткач	2015	-	-	-	-	-	-	-
		Ставка за тепловую энергию, руб./Ткач	2015	-	-	-	-	-	-	-
		Ставка за тепловую энергию, руб./Ткач	2015	-	-	-	-	-	-	-

Тарифы на тепловую энергию, поставляемую потребителям обществом с ограниченной ответственностью «Веста» участок № 1, работающими на упрощенной системе налогообложения

№ п/п	Наименование регулирующей организации	Вид тарифа	год	1 полугодие		Острый резервирован или нет	код	2 полугодие		Острый резервирован или нет
				Объемный при расчете	Средняя температура			Объемный при расчете	Средняя температура	
				от 1,2 до 2,5 кг/см²	от 7,0 до 13,0 кг/см²					
1.	Открытое акционерное общество «Веста» участок № 1	Для потребителей, в случае отсутствия дифференциации тарифов по сезон подорожания	2015	3436,52	-	-	1696,66	-	-	-
		Двухставный	X	X	X	X	X	X	X	X
		Ставка за тепловую энергию, руб./Гкал	-	-	-	-	-	-	-	-
		Ставка за тепловую энергию, тыс. руб./Гкалч	-	-	-	-	-	-	-	-
		Ставка за тепловую энергию, тыс. руб./Гкалч	-	-	-	-	-	-	-	-
		Ставка за тепловую энергию, тыс. руб./Гкалч	-	-	-	-	-	-	-	-
		Ставка за тепловую энергию, тыс. руб./Гкалч	-	-	-	-	-	-	-	-
		Ставка за тепловую энергию, тыс. руб./Гкалч	-	-	-	-	-	-	-	-
		Ставка за тепловую энергию, тыс. руб./Гкалч	-	-	-	-	-	-	-	-
		Ставка за тепловую энергию, тыс. руб./Гкалч	-	-	-	-	-	-	-	-
Восстановление тарифов урегулировано с учетом НДС	2015	3436,52	-	-	-	1696,66	-	-	-	
Двухставный	X	X	X	X	X	X	X	X	X	
Ставка за тепловую энергию, руб./Гкал	-	-	-	-	-	-	-	-	-	
Ставка за тепловую энергию, тыс. руб./Гкалч	-	-	-	-	-	-	-	-	-	
Ставка за тепловую энергию, тыс. руб./Гкалч	-	-	-	-	-	-	-	-	-	
Ставка за тепловую энергию, тыс. руб./Гкалч	-	-	-	-	-	-	-	-	-	
Ставка за тепловую энергию, тыс. руб./Гкалч	-	-	-	-	-	-	-	-	-	
Ставка за тепловую энергию, тыс. руб./Гкалч	-	-	-	-	-	-	-	-	-	
Ставка за тепловую энергию, тыс. руб./Гкалч	-	-	-	-	-	-	-	-	-	

Тарифы на тепловую энергию, поставляемую потребителям обществом с ограниченной ответственностью «Веста» с Богословское, работающими на упрощенной системе налогообложения


№ п/п	Наименование регулирующей организации	Вид тарифа	год	1 полугодие		Острый резервирован или нет	код	2 полугодие		Острый резервирован или нет
				Объемный при расчете	Средняя температура			Объемный при расчете	Средняя температура	
				от 1,2 до 2,5 кг/см²	от 7,0 до 13,0 кг/см²					
1.	Открытое акционерное общество «Веста» с Богословское	Для потребителей, в случае отсутствия дифференциации тарифов по сезон подорожания	2015	1903,34	-	-	2071,15	-	-	-
		Двухставный	X	X	X	X	X	X	X	X
		Ставка за тепловую энергию, руб./Гкал	-	-	-	-	-	-	-	-
		Ставка за тепловую энергию, тыс. руб./Гкалч	-	-	-	-	-	-	-	-
		Ставка за тепловую энергию, тыс. руб./Гкалч	-	-	-	-	-	-	-	-
		Ставка за тепловую энергию, тыс. руб./Гкалч	-	-	-	-	-	-	-	-
		Ставка за тепловую энергию, тыс. руб./Гкалч	-	-	-	-	-	-	-	-
		Ставка за тепловую энергию, тыс. руб./Гкалч	-	-	-	-	-	-	-	-
		Ставка за тепловую энергию, тыс. руб./Гкалч	-	-	-	-	-	-	-	-
		Ставка за тепловую энергию, тыс. руб./Гкалч	-	-	-	-	-	-	-	-
Восстановление тарифов урегулировано с учетом НДС	2015	1903,34	-	-	-	2071,15	-	-	-	
Двухставный	X	X	X	X	X	X	X	X	X	
Ставка за тепловую энергию, руб./Гкал	-	-	-	-	-	-	-	-	-	
Ставка за тепловую энергию, тыс. руб./Гкалч	-	-	-	-	-	-	-	-	-	
Ставка за тепловую энергию, тыс. руб./Гкалч	-	-	-	-	-	-	-	-	-	
Ставка за тепловую энергию, тыс. руб./Гкалч	-	-	-	-	-	-	-	-	-	
Ставка за тепловую энергию, тыс. руб./Гкалч	-	-	-	-	-	-	-	-	-	
Ставка за тепловую энергию, тыс. руб./Гкалч	-	-	-	-	-	-	-	-	-	
Ставка за тепловую энергию, тыс. руб./Гкалч	-	-	-	-	-	-	-	-	-	

Тарифы на услуги по передаче тепловой энергии по сетям общества с ограниченной ответственностью «Возрождение», работающего на упрощенной системе налогообложения

№ п/п	Наименование регулирующей организации	Вид тарифа	год		1 полугодие		2 полугодие	
			2015	2015	Выд. теплоносителя вода пар	Выд. теплоносителя вода пар		
1	Общество с ограниченной ответственностью «Возрождение»	Для потребителей, в случае отсутствия дифференциации тарифов по схеме дозачечия одноставочный, руб./Гкал	X	X	583,30	-	-	580,40
			двухставочный ставка за тепловую энергию, руб./Гкал	-	-	X	X	-
		содержание тепловой мощности, тыс. руб./Гкал/ч в мес.	2015	2015	112,72	-	-	112,13

Таблица № 1

Тарифы на услуги по передаче тепловой энергии по сетям общества с ограниченной ответственностью «Рента - Инвест», работающего на упрощенной системе налогообложения



№ п/п	Наименование регулирующей организации	Вид тарифа	год		1 полугодие		2 полугодие	
			2015	2015	Выд. теплоносителя вода пар	Выд. теплоносителя вода пар		
1	Общество с ограниченной ответственностью «Рента - Инвест»	Для потребителей, в случае отсутствия дифференциации тарифов по схеме дозачечия одноставочный, руб./Гкал	X	X	440,13	-	-	468,30
			двухставочный ставка за тепловую энергию, руб./Гкал	-	-	X	X	-
		содержание тепловой мощности, тыс. руб./Гкал/ч в мес.	2015	2015	85,05789	-	-	90,48327



Тарифы на теплоноситель для открытого акционерного общества «Новомосковская металлургическая компания «АЭОТ»»

№ п/п	Наименование регулируемой организации	Вид тарифа		1 полугодие 2015 года		2 полугодие 2015 года	
		вода	пар	вода	пар	вода	пар
Тариф на теплоноситель, поставляемый теплообеспечивающей организацией, владеющей источником (источниками) тепловой энергии, на котором производится теплоноситель							
	Открытое акционерное общество «Новомосковский металлургический завод»	Одностовный, руб./куб. м	-	16,04	-	16,81	-
Тариф на теплоноситель, поставляемый потребителям							
		Одностовный, руб./куб. м	-	18,93	-	19,84	-

Тарифы на теплоноситель для открытого акционерного общества «Новомосковская акционерная компания «АЭОТ»»

№ п/п	Наименование регулируемой организации	Вид тарифа		1 полугодие 2015 года		2 полугодие 2015 года	
		вода	пар	вода	пар	вода	пар
Тариф на теплоноситель, поставляемый теплообеспечивающей организацией, владеющей источником (источниками) тепловой энергии, на котором производится теплоноситель							
1	Открытое акционерное общество «Новомосковская акционерная компания «АЭОТ»»	Одностовный, руб./куб. м	-	28,45	-	28,45	-
Тариф на теплоноситель, поставляемый потребителям							
		Одностовный, руб./куб. м	-	28,45	-	28,45	-

Тарифы на теплоноситель для общества с ограниченной ответственностью «ЭнергоГазИнвест-Тула»

№ п/п	Наименование регулируемой организации	Вид тарифа	1 полугодие 2015 года		2 полугодие 2015 года		
			Вид теплоносителя	вода	пар	Вид теплоносителя	вода
	Тариф на теплоноситель, поставляемый теплопоставляющей организацией, владеющей источником (источниками) тепловой энергии, на котором производится теплоноситель						
	ООО «ЭнергоГазИнвест-Тула»	Одноставочный руб/куб м		52,37		56,80	
	г. Богородицк	Одноставочный руб/куб м					
	Тариф на теплоноситель, поставляемый потребителям						
		Одноставочный руб/куб м		61,80		67,02	

Тарифы на теплоноситель для общества с ограниченной ответственностью «ЭнергоГазИнвест-Тула»

№ п/п	Наименование регулируемой организации	Вид тарифа	1 полугодие 2015 года		2 полугодие 2015 года		
			Вид теплоносителя	вода	пар	Вид теплоносителя	вода
	Тариф на теплоноситель, поставляемый теплопоставляющей организацией, владеющей источником (источниками) тепловой энергии, на котором производится теплоноситель						
	ООО «ЭнергоГазИнвест-Тула»	Одноставочный руб/куб м		48,83		53,32	
	г. Кимовск	Одноставочный руб/куб м					
	Тариф на теплоноситель, поставляемый потребителям						
		Одноставочный руб/куб м		57,62		62,92	

Тарифы на теплоноситель для общества с ограниченной ответственностью «ЭнергоГазИнвест-Тула»

№ п/п	Наименование регулируемой организации	Вид тарифа	1 полугодие 2015 года		2 полугодие 2015 года	
			Вид теплоносителя	вола	пар	вола
	Тариф на теплоноситель, поставляемый теплопунктами организации, владеющей источниками (источниками) тепловой энергии, на котором производится теплоноситель					
	ООО «ЭнергоГазИнвест-Тула» г. Удольская	Олоставочный, руб/куб м	116,09	-	125,48	-
	Тариф на теплоноситель, поставляемый потребителям	Олоставочный, руб/куб м	136,99	-	148,07	-

133

Тарифы на теплоноситель для общества с ограниченной ответственностью «ЭнергоГазИнвест-Тула»

№ п/п	Наименование регулируемой организации	Вид тарифа	1 полугодие 2015 года		2 полугодие 2015 года	
			Вид теплоносителя	вола	пар	вола
	Тариф на теплоноситель, поставляемый теплопунктами организации, владеющей источниками (источниками) тепловой энергии, на котором производится теплоноситель					
	ООО «ЭнергоГазИнвест-Тула» г. Донской	Олоставочный, руб/куб м	80,23	-	86,64	-
	Тариф на теплоноситель, поставляемый потребителям	Олоставочный, руб/куб м	94,67	-	102,24	-

134

Тарифы на теплоноситель для общества с ограниченной ответственностью «ЭнергоГазИнвест-Тула»

№ п/п	Наименование регулируемой организации	Вид тарифа	1 полугодие 2015 года		2 полугодие 2015 года	
			Вид теплоносителя	пар	Вид теплоносителя	пар
Тариф на теплоноситель, поставляемый теплообменной организацией, входящей в источник (источниками тепловой энергии, на котором производится теплоноситель)						
	ООО «ЭнергоГазИнвест-Тула» р.п.Товарковский, р.п.Бегичевский	Одноставочный руб/куб м	63,32	-	68,74	-
	Тариф на теплоноситель, поставляемый потребителям	Одноставочный руб/куб м	74,72	-	81,11	-



Тарифы на горячую воду в открытых системах теплоснабжения (горячее водоснабжение) для открытого акционерного общества «Энергия - 1»

№ п/п	Наименование регулируемой организации	Дата	Компонент на теплоноситель руб/куб м *			
			для потребителей (без учета НДС)	для населения (с учетом НДС)	для потребителей (без учета НДС), руб за 1 Гкал	для населения (с учетом НДС), руб за 1 Гкал
1	Открытое акционерное общество «Энергия-1»	1 полугодие 2015 года	6,97	8,22	1632,55	1926,41
		2 полугодие 2015 года	12,46	14,70	1870,47	2207,15

Тарифы на горячую воду
в открытых системах теплоснабжения (горячее водоснабжение) для общества с ограниченной ответственностью
«Теплоэнергетик», МО Ленинский район п. Рассвет

№ п/п	Наименование регулируемой организации	Дата	Компонент на тепловую энергию			
			для потребителей (без учета НДС)	для населения (с учетом НДС)	для потребителей (без учета НДС), руб. за 1 Гкал	для населения (с учетом НДС), руб. за 1 Гкал
1	Открытое с ограниченной ответственностью «Теплоэнергетик» МО Ленинский район п. Рассвет	1 полугодие 2015 года	15,63	18,44	1792,87	2115,59
		2 полугодие 2015 года	16,87	19,91	1811,67	2136,59

Тарифы на горячую воду
в открытых системах теплоснабжения (горячее водоснабжение) для общества с ограниченной ответственностью
«Алексинская тепло-энергo компания»

№ п/п	Наименование регулируемой организации	Дата	Компонент на тепловую энергию			
			для потребителей (без учета НДС)	для населения (с учетом НДС)	для потребителей (без учета НДС), руб. за 1 Гкал	для населения (с учетом НДС), руб. за 1 Гкал
1	Общество с ограниченной ответственностью «Алексинская тепло-энергo компания»	1 полугодие 2015 года	15,68	18,50	1504,82	1775,69
		2 полугодие 2015 года	19,64	23,18	1642,36	1937,98

Тарифы на тепловую энергию, поставляемую обществом с ограниченной ответственностью «Мастергорг», работающими на упрощенной системе налогообложения

№ п/п	Наименование регулируемой организации	Вид тарифа	год	1 полугодие			2 полугодие			Острый регулируемый пар	Острый регулируемый пар
				вода	Отборный пар давлением	от 1,2 от 2,5 до 2,5 кг см ²	от 2,5 от 7,0 до 7,0 кг см ²	от 7,0 от 13,0 до 13,0 кг см ²	Отборный пар давлением		
Для потребителей в случае отсутствия дифференциации тарифов по схеме подключения											
		руб/Гкал	2015	3222,62	-	-	-	-	-	-	-
		духотвальный		X	X	X	X	X	X	X	X
		за		X	X	X	X	X	X	X	X
		Статва за тепловую энергию, руб/Гкал		-	-	-	-	-	-	-	-
		за		-	-	-	-	-	-	-	-
		Статва за содержание тепловой мощности, тыс руб/Гкал ч в мес		-	-	-	-	-	-	-	-
1.	Общество с ограниченной ответственностью «Мастергорг» (Административное здание, п. Дзержинский, в. Дзержинский.)	руб/Гкал	2015	3222,62	-	-	-	-	-	-	-
		духотвальный		X	X	X	X	X	X	X	X
		за		X	X	X	X	X	X	X	X
		Статва за тепловую энергию, руб/Гкал		-	-	-	-	-	-	-	-
		за		-	-	-	-	-	-	-	-
		Статва за содержание тепловой мощности, тыс руб/Гкал ч в мес		-	-	-	-	-	-	-	-
Население (тарифы устанавливаются с учетом НДС)											
		руб/Гкал	2015	3222,62	-	-	-	-	-	-	-
		духотвальный		X	X	X	X	X	X	X	X
		за		X	X	X	X	X	X	X	X
		Статва за тепловую энергию, руб/Гкал		-	-	-	-	-	-	-	-
		за		-	-	-	-	-	-	-	-
		Статва за содержание тепловой мощности, тыс руб/Гкал ч в мес		-	-	-	-	-	-	-	-

Тарифы на тепловую энергию, поставляемую потребителям обществом с ограниченной ответственностью «Мастергорг», работающими на упрощенной системе налогообложения

№ п/п	Наименование регулируемой организации	Вид тарифа	год	1 полугодие			2 полугодие			Острый регулируемый пар	Острый регулируемый пар
				вода	Отборный пар давлением	от 1,2 от 2,5 до 2,5 кг см ²	от 2,5 от 7,0 до 7,0 кг см ²	от 7,0 от 13,0 до 13,0 кг см ²	Отборный пар давлением		
Для потребителей в случае отсутствия дифференциации тарифов по схеме подключения											
		руб/Гкал	2015	9167,71	-	-	-	-	-	-	-
		духотвальный		X	X	X	X	X	X	X	X
		за		X	X	X	X	X	X	X	X
		Статва за тепловую энергию, руб/Гкал		-	-	-	-	-	-	-	-
		за		-	-	-	-	-	-	-	-
		Статва за содержание тепловой мощности, тыс руб/Гкал ч в мес		-	-	-	-	-	-	-	-
1.	Общество с ограниченной ответственностью «Мастергорг» (по котельной Дзержинский детский сад)	руб/Гкал	2015	9167,71	-	-	-	-	-	-	-
		духотвальный		X	X	X	X	X	X	X	X
		за		X	X	X	X	X	X	X	X
		Статва за тепловую энергию, руб/Гкал		-	-	-	-	-	-	-	-
		за		-	-	-	-	-	-	-	-
		Статва за содержание тепловой мощности, тыс руб/Гкал ч в мес		-	-	-	-	-	-	-	-
Население (тарифы устанавливаются с учетом НДС)											
		руб/Гкал	2015	9167,71	-	-	-	-	-	-	-
		духотвальный		X	X	X	X	X	X	X	X
		за		X	X	X	X	X	X	X	X
		Статва за тепловую энергию, руб/Гкал		-	-	-	-	-	-	-	-
		за		-	-	-	-	-	-	-	-
		Статва за содержание тепловой мощности, тыс руб/Гкал ч в мес		-	-	-	-	-	-	-	-

Тарифы на тепловую энергию, поставляемую обществом с ограниченной ответственностью «ОдоевЖилСервис», работающим на упрощенной системе налогообложения

№ п/п	Наименование регулируемой организации	Вид тарифа	год	1 полугодие		Острый регулируемый пар	2 полугодие		Острый регулируемый пар
				вода	Отборный пар давлением		Отборный пар давлением	Острый регулируемый пар	
				от 1,2 до 2,5 кг/см ²	от 2,5 до 7,0 кг/см ²	от 7,0 до 13,0 кг/см ²	от 1,2 до 2,5 кг/см ²	от 2,5 до 7,0 кг/см ²	от 7,0 до 13,0 кг/см ²
Для потребителей в случае отсутствия дифференциации тарифов по схеме подсоединения									
Одностовный, руб./Гкал									
				2015	5771,23	-	6114,17	-	-
Одностовный, руб./Гкал									
				2015	5771,23	-	6114,17	-	-
Население тарифы устанавливаются с учетом НДС)									
Одностовный, руб./Гкал									
				2015	5771,23	-	6114,17	-	-
Одностовный, руб./Гкал									
				2015	5771,23	-	6114,17	-	-
Население тарифы устанавливаются с учетом НДС)									
Одностовный, руб./Гкал									
				2015	5771,23	-	6114,17	-	-
Одностовный, руб./Гкал									
				2015	5771,23	-	6114,17	-	-

Тарифы на тепловую энергию, поставляемую обществом с ограниченной ответственностью «ОдоевЖилСервис», работающим на упрощенной системе налогообложения

№ п/п	Наименование регулируемой организации	Вид тарифа	год	1 полугодие		Острый регулируемый пар	2 полугодие		Острый регулируемый пар
				вода	Отборный пар давлением		Отборный пар давлением	Острый регулируемый пар	
				от 1,2 до 2,5 кг/см ²	от 2,5 до 7,0 кг/см ²	от 7,0 до 13,0 кг/см ²	от 1,2 до 2,5 кг/см ²	от 2,5 до 7,0 кг/см ²	от 7,0 до 13,0 кг/см ²
Для потребителей в случае отсутствия дифференциации тарифов по схеме подсоединения									
Одностовный, руб./Гкал									
				2015	3018,29	-	3310,42	-	-
Одностовный, руб./Гкал									
				2015	3018,29	-	3310,42	-	-
Население тарифы устанавливаются с учетом НДС)									
Одностовный, руб./Гкал									
				2015	3018,29	-	3310,42	-	-
Одностовный, руб./Гкал									
				2015	3018,29	-	3310,42	-	-

Тарифы на тепловую энергию, поставляемую обществом с ограниченной ответственностью «ОдоевЖилСервис», работающим на упрощенной системе налогообложения

№ п/п	Наименование регулируемой организации	Вид тарифа	год	1 полугодие			2 полугодие			Острый регулируемый пар
				вода	Оборыный пар давлением	открытый регулируемый пар	вода	Оборыный пар давлением	открытый регулируемый пар	
1.	Общество с ограниченной ответственностью «ОдоевЖилСервис» (по котельной Сомино)	Для потребителей в случае отсутствия дифференциации тарифов по схеме подключения	2015	4033,47	-	-	-	-	-	-
		Одноставочный руб./Гкал	X	X	X	X	X	X	X	X
		Сливка за тепловую энергию руб./Гкал	-	-	-	-	-	-	-	-
		Сливка за содержание тепловой мощности, тыс.руб./Гкал в мес.	-	-	-	-	-	-	-	-
		Население (тарифы устанавливаются с учетом НДС)	2015	4033,47	-	-	-	-	-	-
		Одноставочный руб./Гкал	X	X	X	X	X	X	X	X
		Сливка за тепловую энергию руб./Гкал	-	-	-	-	-	-	-	-
		Сливка за содержание тепловой мощности, тыс.руб./Гкал в мес.	-	-	-	-	-	-	-	-
		Сливка за содержание тепловой мощности, тыс.руб./Гкал в мес.	-	-	-	-	-	-	-	-
		Сливка за содержание тепловой мощности, тыс.руб./Гкал в мес.	-	-	-	-	-	-	-	-

Тарифы на тепловую энергию, поставляемую потребителям обществом с ограниченной ответственностью «Управляющая компания «Сервис НС», работающим на упрощенной системе налогообложения

№ п/п	Наименование регулируемой организации	Вид тарифа	год	1 полугодие			2 полугодие			Острый регулируемый пар
				вода	Оборыный пар давлением	открытый регулируемый пар	вода	Оборыный пар давлением	открытый регулируемый пар	
1.	Общество с ограниченной ответственностью «Управляющая компания «Сервис НС»	Для потребителей в случае отсутствия дифференциации тарифов по схеме подключения	2015	2133,65	-	-	-	-	-	-
		Одноставочный руб./Гкал	X	X	X	X	X	X	X	X
		Сливка за тепловую энергию руб./Гкал	-	-	-	-	-	-	-	-
		Сливка за содержание тепловой мощности, тыс.руб./Гкал в мес.	-	-	-	-	-	-	-	-
		Население (тарифы устанавливаются с учетом НДС)	2015	2133,65	-	-	-	-	-	-
		Одноставочный руб./Гкал	X	X	X	X	X	X	X	X
		Сливка за тепловую энергию руб./Гкал	-	-	-	-	-	-	-	-
		Сливка за содержание тепловой мощности, тыс.руб./Гкал в мес.	-	-	-	-	-	-	-	-
		Сливка за содержание тепловой мощности, тыс.руб./Гкал в мес.	-	-	-	-	-	-	-	-
		Сливка за содержание тепловой мощности, тыс.руб./Гкал в мес.	-	-	-	-	-	-	-	-

Тарифы на тепловую энергию, поставляемую потребителям обществом с ограниченной ответственностью «ЭНЕРГО-Т», работающим на упрощенной системе налогообложения

№ п/п	Наименование регулирующей организации	Вид тарифа	год	1 полугодие		Острый регулируемый пар	Острый регулируемый пар	вода	2 полугодие		Острый регулируемый пар	Острый регулируемый пар	
				Отборный пар давлением	от 1,2 от 2,5 до 2,5 кг см ²				от 2,5 до 7,0 кг см ²	от 7,0 до 13,0 кг см ²			Отборный пар давлением
Для потребителей в случае отсутствия дифференциации тарифов по схеме подкалования													
руб/Гкал			2015	1805,65	-	-	-	1934,25	-	-	-	-	
1.	Общество с ограниченной ответственностью «ЭНЕРГО-Т»	Одноставочный	2015	X	X	X	X	X	-	-	-	-	
		Схема за тепловую энергию	-	-	-	-	-	-	-	-	-	-	-
		Содержание тепловой мощности	-	-	-	-	-	-	-	-	-	-	-
		Население тарифы указываются с учетом НДС	-	-	-	-	-	-	-	-	-	-	-
		Одноставочный	2015	1805,65	-	-	-	-	1934,25	-	-	-	-
		Схема за тепловую энергию	-	-	-	-	-	-	-	-	-	-	-
		Содержание тепловой мощности	-	-	-	-	-	-	-	-	-	-	-
		Население тарифы указываются с учетом НДС	-	-	-	-	-	-	-	-	-	-	-
		Одноставочный	2015	1805,65	-	-	-	-	1934,25	-	-	-	-
		Схема за тепловую энергию	-	-	-	-	-	-	-	-	-	-	-
Содержание тепловой мощности	-	-	-	-	-	-	-	-	-	-	-		
Население тарифы указываются с учетом НДС	-	-	-	-	-	-	-	-	-	-	-		

Тарифы на тепловую энергию, поставляемую потребителям обществом с ограниченной ответственностью «Апрель-Менеджмент», работающим на упрощенной системе налогообложения

№ п/п	Наименование регулирующей организации	Вид тарифа	год	1 полугодие		Острый регулируемый пар	Острый регулируемый пар	вода	2 полугодие		Острый регулируемый пар	Острый регулируемый пар	
				Отборный пар давлением	от 1,2 от 2,5 до 2,5 кг см ²				от 2,5 до 7,0 кг см ²	от 7,0 до 13,0 кг см ²			Отборный пар давлением
Для потребителей в случае отсутствия дифференциации тарифов по схеме подкалования													
руб/Гкал			2015	2136,99	-	-	-	2277,32	-	-	-	-	
1.	Общество с ограниченной ответственностью «Апрель-Менеджмент»	Одноставочный	2015	X	X	X	X	X	-	-	-	-	
		Схема за тепловую энергию	-	-	-	-	-	-	-	-	-	-	-
		Содержание тепловой мощности	-	-	-	-	-	-	-	-	-	-	-
		Население тарифы указываются с учетом НДС	-	-	-	-	-	-	-	-	-	-	-
		Одноставочный	2015	2136,99	-	-	-	-	2277,32	-	-	-	-
		Схема за тепловую энергию	-	-	-	-	-	-	-	-	-	-	-
		Содержание тепловой мощности	-	-	-	-	-	-	-	-	-	-	-
		Население тарифы указываются с учетом НДС	-	-	-	-	-	-	-	-	-	-	-
		Одноставочный	2015	2136,99	-	-	-	-	2277,32	-	-	-	-
		Схема за тепловую энергию	-	-	-	-	-	-	-	-	-	-	-
Содержание тепловой мощности	-	-	-	-	-	-	-	-	-	-	-		
Население тарифы указываются с учетом НДС	-	-	-	-	-	-	-	-	-	-	-		

Тарифы на тепловую энергию, поставляемую потребителям государственным учреждением Тульской области «Дубенский дом-интернат для престарелых и инвалидов», работающим на упрощенной системе налогообложения

№ п/п	Наименование организации	Вид тарифа	год	1 полугодие		2 полугодие		Острый регион	и пар	
				Объемный пар давлением	Объемный пар давлением	Объемный пар давлением	Объемный пар давлением			
				вода	и вода	и вода	и вода			
				от 1,2 до 2,5 кг/см ²	от 1,2 до 2,5 кг/см ²	от 2,5 до 7,0 кг/см ²	от 2,5 до 7,0 кг/см ²	свыше 13,0 кг/см ²	свыше 13,0 кг/см ²	и
Для потребителей в случае отсутствия дифференциальных тарифов по схеме подключения										
Общественный. 2015				2333,11	-	-	-	-	-	-
Духовской				X	X	X	X	X	X	-
Ставка за тепловую энергию руб./Гкал				-	-	-	-	-	-	-
Содержание тепловой мощности, тыс. руб./Гкал в мес.				-	-	-	-	-	-	-
Население (тарифы устанавливаются с учетом НДС)										
Общественный. 2015				2572,02	-	-	-	-	-	-
Духовской				X	X	X	X	X	X	-
Ставка за тепловую энергию руб./Гкал				-	-	-	-	-	-	-
Содержание тепловой мощности, тыс. руб./Гкал в мес.				-	-	-	-	-	-	-

Тарифы на тепловую энергию, поставляемую потребителям обществом с ограниченной ответственностью «Жилсервис», работающим на упрощенной системе налогообложения

№ п/п	Наименование организации	Вид тарифа	год	1 полугодие		2 полугодие		Острый регион	и пар	
				Объемный пар давлением	Объемный пар давлением	Объемный пар давлением	Объемный пар давлением			
				вода	и вода	и вода	и вода			
				от 1,2 до 2,5 кг/см ²	от 1,2 до 2,5 кг/см ²	от 2,5 до 7,0 кг/см ²	от 2,5 до 7,0 кг/см ²	свыше 13,0 кг/см ²	свыше 13,0 кг/см ²	и
Для потребителей в случае отсутствия дифференциальных тарифов по схеме подключения										
Общественный. 2015				1703,42	-	-	-	-	-	-
Духовской				X	X	X	X	X	X	-
Ставка за тепловую энергию руб./Гкал				-	-	-	-	-	-	-
Содержание тепловой мощности, тыс. руб./Гкал в мес.				-	-	-	-	-	-	-
Население (тарифы устанавливаются с учетом НДС)										
Общественный. 2015				1820,94	-	-	-	-	-	-
Духовской				X	X	X	X	X	X	-
Ставка за тепловую энергию руб./Гкал				-	-	-	-	-	-	-
Содержание тепловой мощности, тыс. руб./Гкал в мес.				-	-	-	-	-	-	-

Тарифы на тепловую энергию, поставляемую потребителям муниципальным унитарным предприятием «ЗАОксский район «ЗАОксский служба сервис», работающим на упрощенной системе налогообложения

№ п/п	Наименование регулируемой организации	Вид тарифа	год	1 полугодие			2 полугодие			Острый регулируемый пар
				вода	Отборный пар давлением	Открытый регулируемый пар	вода	Отборный пар давлением	Открытый регулируемый пар	
				от 1,2 до 2,5 кг/см ²	от 2,5 до 7,0 кг/см ²	от 7,0 до 13,0 кг/см ²	от 1,2 до 2,5 кг/см ²	от 2,5 до 7,0 кг/см ²	от 7,0 до 13,0 кг/см ²	
Для потребителей в случае отсутствия дифференциации тарифов по схеме возмещения				2015	2073,77	-	-	-	-	-
1.	Муниципальное унитарное предприятие «Муниципальное образование ЗАОксский район «ЗАОксский служба сервис»	Одностовольный руб./Гкал	2015	X	X	X	X	X	X	X
		Схема за тепловую энергию, руб./Гкал	-	-	-	-	-	-	-	-
		Схема за содержание тепловой мощности, руб./Гкал в мес.	-	-	-	-	-	-	-	-
		Население (тарифы устанавливаются с учетом НДС)	2015	2073,77	-	-	-	-	-	-
		Одностовольный руб./Гкал	2015	2222,50	-	-	-	-	-	-
Для потребителей в случае отсутствия дифференциации тарифов по схеме возмещения				2015	1417,93	-	-	-	-	
1.	Общество с ограниченной ответственностью «Квант» Тульское производственное предприятие «Квант»	Одностовольный руб./Гкал	2015	X	X	X	X	X	X	X
		Схема за тепловую энергию, руб./Гкал	-	-	-	-	-	-	-	-
		Схема за содержание тепловой мощности, руб./Гкал в мес.	-	-	-	-	-	-	-	-
		Население (тарифы устанавливаются с учетом НДС)	2015	1417,93	-	-	-	-	-	-
		Одностовольный руб./Гкал	2015	1562,18	-	-	-	-	-	-

Тарифы на тепловую энергию, поставляемую потребителям обществом с ограниченной ответственностью Тульское производственное предприятие «Квант», работающим на упрощенной системе налогообложения

№ п/п	Наименование регулируемой организации	Вид тарифа	год	1 полугодие			2 полугодие			Острый регулируемый пар
				вода	Отборный пар давлением	Открытый регулируемый пар	вода	Отборный пар давлением	Открытый регулируемый пар	
				от 1,2 до 2,5 кг/см ²	от 2,5 до 7,0 кг/см ²	от 7,0 до 13,0 кг/см ²	от 1,2 до 2,5 кг/см ²	от 2,5 до 7,0 кг/см ²	от 7,0 до 13,0 кг/см ²	
Для потребителей в случае отсутствия дифференциации тарифов по схеме возмещения				2015	1417,93	-	-	-	-	-
1.	Общество с ограниченной ответственностью «Квант» Тульское производственное предприятие «Квант»	Одностовольный руб./Гкал	2015	X	X	X	X	X	X	X
		Схема за тепловую энергию, руб./Гкал	-	-	-	-	-	-	-	-
		Схема за содержание тепловой мощности, руб./Гкал в мес.	-	-	-	-	-	-	-	-
		Население (тарифы устанавливаются с учетом НДС)	2015	1417,93	-	-	-	-	-	-
		Одностовольный руб./Гкал	2015	1562,18	-	-	-	-	-	-

Тарифы на тепловую энергию, поставляемую потребителям обществом с ограниченной ответственностью «Новоуровская управляющая компания», работающим на упрощенной системе налогообложения

№ п/п Наименование и/или регулярной организации	Вид тарифа	год	I полугодие			II полугодие			Острый рецидивный пар
			вода	Оборудован пар давлением	от 1.2 до 2.5 кг/см ²	от 2.5 до 7.0 кг/см ²	от 7.0 до 13.0 кг/см ²	от 13.0 до 25 кг/см ²	
1. Общество с ограниченной ответственностью «Новоуровская управляющая компания»	Для потребителей в сфере отсутствия дифференциации тарифов по смене владельца	2015	-	-	-	-	-	-	-
	Одноставочный руб./Гкал	1897,38	-	-	-	-	-	-	-
	Скидка за тепловую энергию руб./Гкал	-	X	X	X	X	X	X	-
	Скидка за тепловую энергию при оплате за отопление руб./Гкал	-	-	-	-	-	-	-	-
	Скидка за тепловую энергию при оплате за горячую воду руб./Гкал	-	-	-	-	-	-	-	-
	Скидка за тепловую энергию при оплате за горячую воду при оплате за отопление руб./Гкал	-	-	-	-	-	-	-	-
	Скидка за тепловую энергию при оплате за горячую воду при оплате за отопление и горячую воду руб./Гкал	-	-	-	-	-	-	-	-
	Скидка за тепловую энергию при оплате за горячую воду при оплате за отопление и горячую воду при оплате за горячую воду руб./Гкал	-	-	-	-	-	-	-	-
	Скидка за тепловую энергию при оплате за горячую воду при оплате за отопление и горячую воду при оплате за горячую воду при оплате за горячую воду руб./Гкал	-	-	-	-	-	-	-	-
	Скидка за тепловую энергию при оплате за горячую воду при оплате за отопление и горячую воду при оплате за горячую воду при оплате за горячую воду при оплате за горячую воду руб./Гкал	-	-	-	-	-	-	-	-

Тарифы на тепловую энергию, поставляемую потребителям обществом с ограниченной ответственностью «Сосновское», работающим на упрощенной системе налогообложения

№ п/п Наименование и/или регулярной организации	Вид тарифа	год	I полугодие			II полугодие			Острый рецидивный пар
			вода	Оборудован пар давлением	от 1.2 до 2.5 кг/см ²	от 2.5 до 7.0 кг/см ²	от 7.0 до 13.0 кг/см ²	от 13.0 до 25 кг/см ²	
1. Общество с ограниченной ответственностью «Сосновское»	Для потребителей в сфере отсутствия дифференциации тарифов по смене владельца	2015	-	-	-	-	-	-	-
	Одноставочный руб./Гкал	1920,22	-	-	-	-	-	-	-
	Скидка за тепловую энергию руб./Гкал	-	X	X	X	X	X	X	-
	Скидка за тепловую энергию при оплате за отопление руб./Гкал	-	-	-	-	-	-	-	-
	Скидка за тепловую энергию при оплате за горячую воду руб./Гкал	-	-	-	-	-	-	-	-
	Скидка за тепловую энергию при оплате за горячую воду при оплате за отопление руб./Гкал	-	-	-	-	-	-	-	-
	Скидка за тепловую энергию при оплате за горячую воду при оплате за отопление и горячую воду руб./Гкал	-	-	-	-	-	-	-	-
	Скидка за тепловую энергию при оплате за горячую воду при оплате за отопление и горячую воду при оплате за горячую воду руб./Гкал	-	-	-	-	-	-	-	-
	Скидка за тепловую энергию при оплате за горячую воду при оплате за отопление и горячую воду при оплате за горячую воду при оплате за горячую воду руб./Гкал	-	-	-	-	-	-	-	-
	Скидка за тепловую энергию при оплате за горячую воду при оплате за отопление и горячую воду при оплате за горячую воду при оплате за горячую воду при оплате за горячую воду руб./Гкал	-	-	-	-	-	-	-	-

Тарифы на тепловую энергию, поставляемую потребителям обществом с ограниченной ответственностью «Теплокомсервис» по котельной и/л Стенево, работающими на упрощенной системе налогообложения

№ и наименование регулирующей организации	Вид тарифа	год	I полугодие			II полугодие			
			код	Объемный тариф дачникам	Объемный тариф дачникам	Объемный тариф дачникам	Объемный тариф дачникам	Объемный тариф дачникам	
				от 1,2 до 2,5 кг/см ²	от 2,5 до 7,0 кг/см ²	от 7,0 до 13,0 кг/см ²	от 1,2 до 2,5 кг/см ²	от 2,5 до 7,0 кг/см ²	от 7,0 до 13,0 кг/см ²
1. Общество с ограниченной ответственностью «Теплокомсервис» по котельной МО Авангарское и/л Стенево	Для потребителей, в случае отсутствия дифференциальных тарифов по системе подключения	2015	2223,43	-	-	-	-	-	-
	Опозновательный руб. Г/вал	X	X	X	X	X	X	X	X
	Двухставный	-	-	-	-	-	-	-	-
	Служа за тепловую энергию руб. Г/вал	-	-	-	-	-	-	-	-
	Служа за тепловую энергию, тепловая мощность, тыс руб. Г/валч мес.	-	-	-	-	-	-	-	-
	Последействие (тарифы устанавливаются с учетом НДС)	2015	2223,43	-	-	-	-	-	-
	Опозновательный руб. Г/вал	X	X	X	X	X	X	X	X
	Двухставный	-	-	-	-	-	-	-	-
	Служа за тепловую энергию руб. Г/вал	-	-	-	-	-	-	-	-
	Служа за тепловую энергию, тепловая мощность, тыс руб. Г/валч мес.	-	-	-	-	-	-	-	-

Тарифы на тепловую энергию, поставляемую потребителям обществом с ограниченной ответственностью «Теплокомсервис» по котельной и/л Суходол, работающими на упрощенной системе налогообложения

№ и наименование регулирующей организации	Вид тарифа	год	I полугодие			II полугодие			
			код	Объемный тариф дачникам	Объемный тариф дачникам	Объемный тариф дачникам	Объемный тариф дачникам	Объемный тариф дачникам	
				от 1,2 до 2,5 кг/см ²	от 2,5 до 7,0 кг/см ²	от 7,0 до 13,0 кг/см ²	от 1,2 до 2,5 кг/см ²	от 2,5 до 7,0 кг/см ²	от 7,0 до 13,0 кг/см ²
1. Общество с ограниченной ответственностью «Теплокомсервис» по котельной МО Шенское и/л Суходол	Для потребителей, в случае отсутствия дифференциальных тарифов по системе подключения	2015	3547,78	-	-	-	-	-	-
	Опозновательный руб. Г/вал	X	X	X	X	X	X	X	X
	Двухставный	-	-	-	-	-	-	-	-
	Служа за тепловую энергию руб. Г/вал	-	-	-	-	-	-	-	-
	Служа за тепловую энергию, тепловая мощность, тыс руб. Г/валч мес.	-	-	-	-	-	-	-	-
	Последействие (тарифы устанавливаются с учетом НДС)	2015	3547,78	-	-	-	-	-	-
	Опозновательный руб. Г/вал	X	X	X	X	X	X	X	X
	Двухставный	-	-	-	-	-	-	-	-
	Служа за тепловую энергию руб. Г/вал	-	-	-	-	-	-	-	-
	Служа за тепловую энергию, тепловая мощность, тыс руб. Г/валч мес.	-	-	-	-	-	-	-	-

Тарифы на тепловую энергию, поставленную потребителям муниципальных образований приравненным к населенным пунктам «Геленджик»-муниципальное образование Тельно-Огуревский район по котельным МО Восточный, Дубравское, расположенным на упрощенной системе налогообложения

№ п/п Наименование и/или регулирующей организации	Вал тарифа	год	1 полугодие			2 полугодие			Общий по данным	Общий по данным	Общий по данным
			вода	от 1,2 до 2,5 кг см ²	от 2,5 до 7,0 кг см ²	от 7,0 до 13,0 кг см ²	от 1,2 до 2,5 кг см ²	от 2,5 до 7,0 кг см ²			
1. Муниципальное унитарное предприятие «Геленджик»-муниципальное образование Тельно-Огуревский район по котельным МО Восточный, Дубравское	Для потребителей, в случае отсутствия дифференциальных тарифов по системе пользователей	2015	3000,89	-	-	-	-	-	-	-	
	Опосредованный, руб./Гкал	X	X	X	X	X	3182,52	-	-	-	
	Двухтарифный	X	X	X	X	X	-	-	-	-	
	Сумма за тепловую энергию, руб./Гкал	-	-	-	-	-	-	-	-	-	
	Сумма за содержание тепловой мощности, тыс.руб./Гкал*ч в мес.	-	-	-	-	-	-	-	-	-	
Население (тарифы устанавливаются с учетом НДС)	2015	3000,89	-	-	-	-	-	-	-	-	
Двухтарифный	X	X	X	X	X	3182,52	-	-	-	-	
Сумма за тепловую энергию, руб./Гкал	-	-	-	-	-	-	-	-	-	-	
Сумма за содержание тепловой мощности, тыс.руб./Гкал*ч в мес.	-	-	-	-	-	-	-	-	-	-	

Тарифы на тепловую энергию, поставленную потребителям обществом с ограниченной ответственностью «Производственно-коммерческая фирма «Туласантехника», работающим на упрощенной системе налогообложения

№ п/п Наименование и/или регулирующей организации	Вал тарифа	год	1 полугодие			2 полугодие			Общий по данным	Общий по данным	Общий по данным
			вода	от 1,2 до 2,5 кг см ²	от 2,5 до 7,0 кг см ²	от 7,0 до 13,0 кг см ²	от 1,2 до 2,5 кг см ²	от 2,5 до 7,0 кг см ²			
1. Общество с ограниченной ответственностью «Производственно-коммерческая фирма «Туласантехника»	Для потребителей, в случае отсутствия дифференциальных тарифов по системе пользователей	2015	1736,66	-	-	-	-	-	-	-	
	Опосредованный, руб./Гкал	X	X	X	X	X	1866,46	-	-	-	
	Двухтарифный	X	X	X	X	X	-	-	-	-	
	Сумма за тепловую энергию, руб./Гкал	-	-	-	-	-	-	-	-	-	
	Сумма за содержание тепловой мощности, тыс.руб./Гкал*ч в мес.	-	-	-	-	-	-	-	-	-	
Население (тарифы устанавливаются с учетом НДС)	2015	1736,66	-	-	-	-	-	-	-	-	
Двухтарифный	X	X	X	X	X	1866,46	-	-	-	-	
Сумма за тепловую энергию, руб./Гкал	-	-	-	-	-	-	-	-	-	-	
Сумма за содержание тепловой мощности, тыс.руб./Гкал*ч в мес.	-	-	-	-	-	-	-	-	-	-	

Тарифы на тепловую энергию, поставляемую потребителям обществом с ограниченной ответственностью «Металлолит Групп», работающим на упрощенной системе налогообложения

№ п/п	Наименование регулируемой организации	Вид тарифа	год	1 полугодие		2 полугодие		Острый период в пар.	Острый период в пар.
				кол	Объемный пар датчиком	кол	Объемный пар датчиком		
Для потребителей в случае отсутствия дифференциации тарифов по схеме подключения									
		Опосредованный руб/Гкач	2015	1663,86	-	-	-	-	-
		двухставный							
		Сставка за тепловую энергию: руб/Гкач							
		Сставка за содержание тепловой мощности: руб/Гкач							
		мес.							
Население (тарифы устанавливаются с учетом НДС)									
		Опосредованный руб/Гкач	2015	1663,86	-	-	-	-	-
		двухставный							
		Сставка за тепловую энергию: руб/Гкач							
		Сставка за содержание тепловой мощности: руб/Гкач							
		мес.							

Тарифы на тепловую энергию, поставляемую потребителям Новомосковским муниципальным унитарным предприятием «Сельский жилищно-коммунальный сервис», работающим на упрощенной системе налогообложения

№ п/п	Наименование регулируемой организации	Вид тарифа	год	1 полугодие		2 полугодие		Острый период в пар.	Острый период в пар.
				кол	Объемный пар датчиком	кол	Объемный пар датчиком		
Для потребителей в случае отсутствия дифференциации тарифов по схеме подключения									
		Опосредованный руб/Гкач	2015	14915,85	-	-	-	-	-
		двухставный							
		Сставка за тепловую энергию: руб/Гкач							
		Сставка за содержание тепловой мощности: руб/Гкач							
		мес.							
Население (тарифы устанавливаются с учетом НДС)									
		Опосредованный руб/Гкач	2015	14915,85	-	-	-	-	-
		двухставный							
		Сставка за тепловую энергию: руб/Гкач							
		Сставка за содержание тепловой мощности: руб/Гкач							
		мес.							

Тарифы на тепловую энергию, поставляемую потребителям
обществом с ограниченной ответственностью «Теплотехник» п. Шварцевский,
работавшим на упрощенной системе налогообложения

№ п/п	Наименование регулирующей организации	Вид тарифа	год	I полугодие		Острый расширяемая м/п/р	II полугодие		Острый расширяемая м/п/р	
				вода	Оборудован пар давлением		Оборудован пар давлением	III полугодие		
				от 1,2 до 2,5 кг/см ²	от 2,5 до 7,0 кг/см ²	от 7,0 до 13,0 кг/см ²	от 1,2 до 2,5 кг/см ²	от 2,5 до 7,0 кг/см ²	от 7,0 до 13,0 кг/см ²	
Для потребителей, в случае отсутствия дифференциальных тарифов по системе подсчетчика										
Одностоповый, руб/Гкал				2015	1406,05	-	-	-	-	-
Двухступенчатый										
Ставка за тепловую энергию, руб/Гкал				X	X	X	X	X	X	X
Ставка за содержание оборудования, руб/Гкал ч мес.										
Норматив (тарифы устанавливаются с учетом НДС)						1513,32				
Одностоповый, руб/Гкал				2015	1406,05	-	-	-	-	-
Двухступенчатый										
Ставка за тепловую энергию, руб/Гкал				X	X	X	X	X	X	X
Ставка за содержание оборудования, руб/Гкал ч мес.										
Норматив (тарифы устанавливаются с учетом НДС)						1513,32				

Тарифы на тепловую энергию, поставляемую потребителям
Тульским областным союзом потребителей обществ,
работавшим на упрощенной системе налогообложения

№ п/п	Наименование регулирующей организации	Вид тарифа	год	I полугодие		Острый расширяемая м/п/р	II полугодие		Острый расширяемая м/п/р	
				вода	Оборудован пар давлением		Оборудован пар давлением	III полугодие		
				от 1,2 до 2,5 кг/см ²	от 2,5 до 7,0 кг/см ²	от 7,0 до 13,0 кг/см ²	от 1,2 до 2,5 кг/см ²	от 2,5 до 7,0 кг/см ²	от 7,0 до 13,0 кг/см ²	
Для потребителей, в случае отсутствия дифференциальных тарифов по системе подсчетчика										
Одностоповый, руб/Гкал				2015	1807,58	-	-	-	-	-
Двухступенчатый										
Ставка за тепловую энергию, руб/Гкал				X	X	X	X	X	X	X
Ставка за содержание оборудования, руб/Гкал ч мес.										
Норматив (тарифы устанавливаются с учетом НДС)						1925,67				
Одностоповый, руб/Гкал				2015	1807,58	-	-	-	-	-
Двухступенчатый										
Ставка за тепловую энергию, руб/Гкал				X	X	X	X	X	X	X
Ставка за содержание оборудования, руб/Гкал ч мес.										
Норматив (тарифы устанавливаются с учетом НДС)						1925,67				

Тарифы на тепловую энергию, поставляемую потребителям открытым акционерным обществом «Туйское ОКБА», работающим на упрощенной системе налогообложения

№ п/п	Наименование регулирующей организации	Вид тарифа	год	1 полугодие		2 полугодие		Острый регулирований руб/пер	Острый регулирований руб/пер
				вода	Оборудован пар давлением	Оборудован пар давлением	Оборудован пар давлением		
Для потребителей в сфере отсутствия дифференциации тарифов по схеме подключения									
		Одноставочный, руб/Гкал	2015	1533,87	-	-	-	-	-
		Двухставочный							
		Скидка за тепловую энергию, руб/Гкал		X	X	X	X	X	X
		Скидка за оборудование тепловой мощности, тыс руб/Гкал ч		X	X	X	X	X	X
Нисколько тарифы устанавливаются учетом НДС									
		Одноставочный, руб/Гкал	2015	1533,87	-	-	-	-	-
		Двухставочный							
		Скидка за тепловую энергию, руб/Гкал		X	X	X	X	X	X
		Скидка за оборудование тепловой мощности, тыс руб/Гкал ч		X	X	X	X	X	X

Тарифы на тепловую энергию, поставляемую потребителям обществом с ограниченной ответственностью «Возрождение» г. Ясногорск работающим на упрощенной системе налогообложения

№ п/п	Наименование регулирующей организации	Вид тарифа	год	1 полугодие		2 полугодие		Острый регулирований руб/пер	Острый регулирований руб/пер
				вода	Оборудован пар давлением	Оборудован пар давлением	Оборудован пар давлением		
Для потребителей в сфере отсутствия дифференциации тарифов по схеме подключения									
		Одноставочный, руб/Гкал	2015	1114,64	-	-	-	-	-
		Двухставочный							
		Скидка за тепловую энергию, руб/Гкал		X	X	X	X	X	X
		Скидка за оборудование тепловой мощности, тыс руб/Гкал ч		X	X	X	X	X	X
Нисколько тарифы устанавливаются учетом НДС									
		Одноставочный, руб/Гкал	2015	1114,64	-	-	-	-	-
		Двухставочный							
		Скидка за тепловую энергию, руб/Гкал		X	X	X	X	X	X
		Скидка за оборудование тепловой мощности, тыс руб/Гкал ч		X	X	X	X	X	X

Тарифы на тепловую энергию, поставляемую потребителям
обществом с ограниченной ответственностью «Веста» участок № 1,
работавшим на упрощенной системе налогообложения

№ п/п	Наименование регулярной организации	Вид тарифа	год	1 полугодие		2 полугодие		Острый расширени ый пар.	Острый расширени ый пар.
				вода	Оборудован пар давлением	вода	Оборудован пар давлением		
				от 1.2 до 2.5 в руб. в кв. м	от 7.0 до 13.0 в кв. м	от 1.2 до 2.5 в руб. в кв. м	от 7.0 до 13.0 в кв. м		
Для потребителей в случае отсутствия дифференциальных тарифов по системе подкачки									
	Одностовный, руб./Гкал	2015	3496,52	-	-	-	-	-	-
	Двухстовный руб./Гкал	X	X	X	X	X	X	X	X
	Совмещенно журнал, руб./Гкал	-	-	-	-	-	-	-	-
	Стана ооорвание тепловой мощности, тыс.руб./Гкалч в мес.	-	-	-	-	-	-	-	-
Носители тарифы устанавливаются с учетом НДС:									
	Одностовный, руб./Гкал	2015	3496,52	-	-	-	-	-	-
	Двухстовный руб./Гкал	X	X	X	X	X	X	X	X
	Стана и тепловую Совмещенно журнал, руб./Гкал	-	-	-	-	-	-	-	-
	Стана ооорвание тепловой мощности, тыс.руб./Гкалч в мес.	-	-	-	-	-	-	-	-

Тарифы на тепловую энергию, поставляемую потребителям
обществом с ограниченной ответственностью «Веста» с Богословское,
работавшим на упрощенной системе налогообложения

№ п/п	Наименование регулярной организации	Вид тарифа	год	1 полугодие		2 полугодие		Острый расширени ый пар.	Острый расширени ый пар.
				вода	Оборудован пар давлением	вода	Оборудован пар давлением		
				от 1.2 до 2.5 в руб. в кв. м	от 7.0 до 13.0 в кв. м	от 1.2 до 2.5 в руб. в кв. м	от 7.0 до 13.0 в кв. м		
Для потребителей в случае отсутствия дифференциальных тарифов по системе подкачки									
	Одностовный, руб./Гкал	2015	1903,34	-	-	-	-	-	-
	Двухстовный руб./Гкал	X	X	X	X	X	X	X	X
	Совмещенно журнал, руб./Гкал	-	-	-	-	-	-	-	-
	Стана ооорвание тепловой мощности, тыс.руб./Гкалч в мес.	-	-	-	-	-	-	-	-
Носители тарифы устанавливаются с учетом НДС:									
	Одностовный, руб./Гкал	2015	1903,34	-	-	-	-	-	-
	Двухстовный руб./Гкал	X	X	X	X	X	X	X	X
	Стана и тепловую Совмещенно журнал, руб./Гкал	-	-	-	-	-	-	-	-
	Стана ооорвание тепловой мощности, тыс.руб./Гкалч в мес.	-	-	-	-	-	-	-	-

**Тарифы на услуги по передаче тепловой энергии по сетям
общества с ограниченной ответственностью «Фента - Инвест»,
работавшего на упрощенной системе налогообложения**

№ п/п	Наименование регулируемой организации	Вид тарифа	год		1 полугодие		2 полугодие	
			2015	2015	вода пар	вода пар		
1	Общество с ограниченной ответственностью «Фента - Инвест»	Для потребителей, в случае отсутствия дифференциации тарифов по схеме подключения одноставочный руб./Гкал	X	440,13	-	468,30	-	
		двухставочный ставка за тепловую энергию, руб./Гкал	X	X	X	X	X	
		ставка за содержание тепловой мощности, тыс руб./Гкал/ч в мес.	2015	85,05789	-	90,48327	-	

**Тарифы на услуги по передаче тепловой энергии по сетям
общества с ограниченной ответственностью «Возрождение», работающего на упрощенной
системе налогообложения**

№ п/п	Наименование регулируемой организации	Вид тарифа	год		1 полугодие		2 полугодие	
			2015	2015	вода пар	вода пар		
1	Общество с ограниченной ответственностью «Возрождение»	Для потребителей, в случае отсутствия дифференциации тарифов по схеме подключения одноставочный руб./Гкал	X	583,30	-	580,40	-	
		двухставочный ставка за тепловую энергию, руб./Гкал	X	X	X	X	X	
		ставка за содержание тепловой мощности, тыс руб./Гкал/ч в мес.	2015	112,72	-	112,13	-	



Тарифы на теплоснабжение для открытого акционерного общества «Новомосковская акционерная компания «Азот»»

№ п/п	Наименование регулируемой организации	Вид тарифа	1 полугодие 2015 года		2 полугодие 2015 года	
			Вид теплоснабителя	тариф	Вид теплоснабителя	тариф
Тариф на теплоснабжение, поставляемый теплоснабжающей организацией, владеющей источником (источниками) тепловой энергии, на котором производится теплоснабжение						
1	Открытое акционерное общество «Новомосковская акционерная компания «Азот»»	Одоставляемый, руб/куб м	вода	28,45	вода	28,45
Тариф на теплоснабжение, поставляемый потребителям						
Одоставляемый, руб/куб м				28,45		28,45

Тарифы на теплоснабжение для открытого акционерного общества «Косогорский металлургический завод»»

№ п/п	Наименование регулируемой организации	Вид тарифа	1 полугодие 2015 года		2 полугодие 2015 года	
			Вид теплоснабителя	тариф	Вид теплоснабителя	тариф
Тариф на теплоснабжение, поставляемый теплоснабжающей организацией, владеющей источником (источниками) тепловой энергии, на котором производится теплоснабжение						
	Открытое акционерное общество «Косогорский металлургический завод»»	Одоставляемый, руб/куб м	вода	16,04	вода	16,81
Тариф на теплоснабжение, поставляемый потребителям						
Одоставляемый, руб/куб м				18,93		19,84

Тарифы на теплоноситель для общества с ограниченной ответственностью «ЭнергоГазИнвест-Тула»

№ п/п	Наименование регулируемой организации	Вид тарифа	1 полугодие 2015 года		2 полугодие 2015 года	
			Вид теплоносителя	пар	вода	Вид теплоносителя
	Тариф на теплоноситель поставляемый теплообеспечивающей организацией, владеющей источниками (источниками) тепловой энергии, на котором производится теплоноситель					
	ООО «ЭнергоГазИнвест-Тула» г. Богородицк	Одноставочный руб/куб м	52,27	-	56,80	-
	Тариф на теплоноситель, поставляемый потребителям	Одноставочный руб/куб м	61,80	-	67,02	-

Тарифы на теплоноситель для общества с ограниченной ответственностью «ЭнергоГазИнвест-Тула»

№ п/п	Наименование регулируемой организации	Вид тарифа	1 полугодие 2015 года		2 полугодие 2015 года	
			Вид теплоносителя	пар	вода	Вид теплоносителя
	Тариф на теплоноситель поставляемый теплообеспечивающей организацией, владеющей источниками (источниками) тепловой энергии, на котором производится теплоноситель					
	ООО «ЭнергоГазИнвест-Тула» г. Климовск	Одноставочный руб/куб м	48,83	-	53,32	-
	Тариф на теплоноситель, поставляемый потребителям	Одноставочный руб/куб м	57,62	-	62,92	-

Тарифы на теплоноситель для общества с ограниченной ответственностью «ЭнергоГазИнвест-Тула»

№ п/п	Наименование регулируемой организации	Вид тарифа	1 полугодие 2015 года		2 полугодие 2015 года	
			Вид теплоносителя	вода	пар	Вид теплоносителя
	Тариф на теплоноситель, поставляемый теплопоставляющей организацией, владеющей источником (источниками) тепловой энергии, на котором производится теплоноситель					
	ООО «ЭнергоГазИнвест-Тула» г.Удская	Одноставочный руб/куб м	116,09	-	125,48	-
	Тариф на теплоноситель, поставляемый потребителям					
		Одноставочный руб/куб м	136,99	-	148,07	-

Тарифы на теплоноситель для общества с ограниченной ответственностью «ЭнергоГазИнвест-Тула»

№ п/п	Наименование регулируемой организации	Вид тарифа	1 полугодие 2015 года		2 полугодие 2015 года	
			Вид теплоносителя	вода	пар	Вид теплоносителя
	Тариф на теплоноситель, поставляемый теплопоставляющей организацией, владеющей источником (источниками) тепловой энергии, на котором производится теплоноситель					
	ООО «ЭнергоГазИнвест-Тула» г.Донской	Одноставочный руб/куб м	80,23	-	86,64	-
	Тариф на теплоноситель, поставляемый потребителям					
		Одноставочный руб/куб м	94,67	-	102,24	-

Таблица № 7

Полномочитель для общества с ограниченной ответственностью «ЭнергогазИнвест-Тула»

тарифа	1 полугодие 2015 года		2 полугодие 2015 года	
	вода	Вид теплоснабжения	вода	Вид теплоснабжения
теплоснабжающей организацией, владеющей источником		пар		пар
рзти, на котором производится теплоснабжение				
ый руб/куб м	63,32	-	68,74	-
Потребителям				
ый руб/куб м	74,72	-	81,11	-



Тарифы на горячую воду в открытых системах теплоснабжения (горячее водоснабжение) для открытого акционерного общества «Энергия - 1»

№ п/п	Наименование регулируемой организации	Дата	Компонент на теплоснабжение, руб/куб м		Комплексный тариф на тепловую энергию *
			для потребителей (без учета НДС)	для населения (с учетом НДС)	
1	Открытое акционерное общество «Энергия-1»	1 полугодие 2015 года	6,97	8,22	1632,55
		2 полугодие 2015 года	12,46	14,70	1870,47
				для потребителей учета НДС) руб. за 1 Гкал	(без учета НДС) руб. за 1 Гкал
					для населения (с учетом НДС) руб. за 1 Гкал
					1926,41
					2207,15

Приложение № 7
к постановлению комитета
Тульской области по тарифам
от 19 декабря 2014 г. № 49/3

**Тарифы на услугу горячего водоснабжения
в закрытых системах водоснабжения на 2015 год, оказываемую организациями
потребителям Тульской области**


№ п/п	Наименование предприятия	1 полугодие 2015 года				2 полугодие 2015 года			
		Компоне нт на холодну ю воду, руб./м3 без НДС	Компоне нт на тепловую энергию, руб./Гкал без НДС	Компоне нт на холодную воду, руб./м3 для населения с НДС	Компоне нт на тепловую энергию, руб./Гкал для населения с НДС	Компоне нт на холодную воду, руб./м3 без НДС	Компоне нт на тепловую энергию, руб./Гкал без НДС	Компоне нт на холодную воду, руб./м3 для населения с НДС	Компоне нт на тепловую энергию, руб./Гкал для населения с НДС
1.	Общество с ограниченной ответственностью «Газпром энерго» Центральный филиал по котельным Щекинского района	24,84	2049,53	29,31	2418,45	2606,74	31,27	3075,95	

2.	Обществ с ограниченной ответственностью «Теплоэнергетик» Киреевский район	ООО «ВодКомСервис» (для кот. г. Киреевск, п. Октябрьский, п. Прилепский, г. Липки)	17,52	1546,04	20,67	1824,33	18,65	1682,93	22,01	1985,86
		ООО «ВоСтокСервис» (для кот. г.п. Бородинский)	16,75	1546,04	16,75	1824,33	17,60	1682,93	17,60	1985,86
		ООО «Профессионал» (для кот. г. Болохов, п. Красный Яр)	12,23	1546,04	14,43	1824,33	13,67	1682,93	16,13	1985,86
3.	Муниципальное казенное предприятие «Город»	20,10	1504,29	23,72	1775,06	21,44	1810,42	25,30	2136,30	
4.	Тульский территориальный участок Московской дирекции по теплоснабжению структурного подразделения Центральной дирекции по теплоснабжению - филиала открытого акционерного общества «РЖД» по котельной г. Новомосковск п. Депо									
		20,41	1029,24	24,08	1214,50	21,72	1103,50	25,63	1302,13	
5.	Общество с ограниченной ответственностью «ЭнергоГазИнвест-Тула» г. Богородицк	16,30	1878,46	19,23	2216,58	17,00	2181,66	20,06	2574,36	
6.	Общество с ограниченной ответственностью «Дубенская коммунальная компания»	24,15	2173,58	24,15	2564,82	25,40	2572,49	25,40	3035,54	
7.	Общество с ограниченной ответственностью «Санаторий-курорт «Алексин-Бор»	22,11	1502,58	22,11	1773,04	27,9	1908,42	32,92	2251,94	

8.	Общество с ограниченной ответственностью «Теплоэнергетик» г. Белев	16,73	1756,09	19,74	2072,19	17,85	2188,27	21,06	2582,16
9.	Общество с ограниченной ответственностью «ЭнергоГазИнвест-Тула» г. Кимовск	30,65	1912,40	30,65	2256,63	32,50	2349,43	32,50	2772,33
10.	Общество с ограниченной ответственностью «ПКХ «Петелино»	19,80	2019,78	23,36	2383,34	21,10	2206,78	24,90	2604,00
11.	Общество с ограниченной ответственностью «ЭнергоГазИнвест-Тула» г. Узловая и Узловский район	24,80	1828,25	24,80	2157,34	26,45	2040,57	26,45	2407,87
		21,45	1828,25	21,45	2157,34	22,40	2040,57	22,40	2407,87
		13,12	1828,25	15,48	2157,34	14,00	2040,57	16,52	2407,87
		21,81	1828,25	21,81	2157,34	24,10	2040,57	24,10	2407,87
		24,75	1828,25	24,75	2157,34	26,35	2040,57	26,35	2407,87
12.	Открытое акционерное общество «Тульский патронный завод» кот. №1	15,63	1234,62	18,44	1456,85	16,87	1339,18	19,91	1580,23
13.	Открытое акционерное общество «Тульский патронный завод» кот. №26	15,63	1234,62	18,44	1456,85	16,87	1339,18	19,91	1580,23
14.	Общество с ограниченной ответственностью «Дом – Успеха»	15,63	1049,28	18,44	1238,15	16,87	1 117,35	19,91	1318,47

15.	Открытое акционерное общество «Косогорский металлургический завод» г. Тула	15,63	1363,08	18,44	1608,43	16,87	1465,57	19,91	1729,37
16.	Открытое акционерное общество «Косогорский металлургический завод» п. Косая Гора	15,63	1363,08	18,44	1608,43	16,87	1465,57	19,91	1729,37
17.	5 отдел Управления Вооружения Службы инженерно-технического обеспечения Федеральной службы охраны Российской Федерации	24,15	1745,72	24,15	2059,95	25,40	1 835,52	25,40	2165,91
18.	Муниципальное унитарное предприятие «АгроЖилСервис» Ефремовский район	18,13	1617,34	21,39	1908,46	19,34	1744,36	22,82	2058,34
19.	Открытое акционерное общество «Щекинское жилищно-коммунальное хозяйство» МО г.Щекино	16,88	1553,79	19,92	1833,47	17,60	1607,32	20,77	1896,64
20.	МО п.Первомайский	16,88	1542,80	19,92	1820,50	17,60	1630,56	20,77	1924,06
20.	Открытое акционерное общество «Лазаревское производственное жилищно-коммунальное хозяйство»	13,77	1679,48	16,25	1981,79	14,69	1941,15	17,33	2290,56
21.	Филиал «Гулэнерго» открытого акционерного общества «МРСК Центра и Приволжья»	15,63	1852,75	18,44	2186,25	16,87	2030,91	19,91	2396,47
22.	Акционерное общество «Тульский комбинат хлебопродуктов»	15,63	1360,17	18,44	1605,00	16,87	1455,93	19,91	1718,00
23.	ЗАО «Тулатеплосеть»	15,63	1523,25	18,44	1797,44	16,87	1644,20	19,91	1940,16
24.	Общество с ограниченной ответственностью «Водоканал Д»	22,26	1832,80	22,26	2162,70	24,15	2081,67	24,15	2456,37
		22,80	1832,80	22,80	2162,70	23,95	2081,67	23,95	2456,37
	Общество с ограниченной ответственностью «ЭнергоГазИнвест-Тула» г.Донской (Общество с ограниченной ответственностью «Водоканал-Северозадонск»)	22,80	1832,80	22,80	2162,70	23,95	2081,67	23,95	2456,37

25.	Общество с ограниченной ответственностью «Торговый Дом «Богучарово-Маркет»	(Общество с ограниченной ответственностью «Рождественское ПКХ») (Общество с ограниченной ответственностью «Торговый Дом «Богучарово-Маркет»)	22,62	1141,08	22,62	1346,47	23,96	1220,03	23,96	1439,64
26.	Открытое акционерное общество «Ремонтно – эксплуатационное управление» по г. Туле и Тульской области	Открытое акционерное общество «Ремонтно – эксплуатационное управление» по г. Туле	18,18	2903,61	21,45	3426,26	20,00	3082,18	23,60	3636,97
27.	Открытое акционерное общество «Ремонтно – эксплуатационное управление» по котельной № 66 г. Тула в/г 36	Открытое акционерное общество «Ремонтно – эксплуатационное управление» по котельной № 66 г. Тула в/г 36	18,18	1236,45	21,45	1459,01	20,00	1370,02	23,60	1616,62
28.	Открытое акционерное общество «Ремонтно – эксплуатационное управление» по котельным № 120,158, БМК пос. Клоково в/г 54	Открытое акционерное общество «Ремонтно – эксплуатационное управление» по котельным № 120,158, БМК пос. Клоково в/г 54	18,18	1135,23	21,45	1339,57	20,00	1256,66	23,60	1482,86
29.	Открытое акционерное общество «Ремонтно – эксплуатационное управление» по котельной № 52 с. Слободка в/г 55	Открытое акционерное общество «Ремонтно – эксплуатационное управление» по котельной № 52 с. Слободка в/г 55	18,18	1297,46	21,45	1531,00	20,00	1415,31	23,06	1670,07
30.	Открытое акционерное общество «Тулачермет» котельная базы отдыха «Металлург»	Открытое акционерное общество «Тулачермет» котельная базы отдыха «Металлург»	18,7	1869,08	22,07	2205,51	19,40	1 990,62	22,89	2348,93
31.	Федеральное государственное бюджетное учреждение культуры «Государственный мемориальный и природный заповедник «Музей – усадьба Л.Н. Толстого «Ясная Поляна»	Федеральное государственное бюджетное учреждение культуры «Государственный мемориальный и природный заповедник «Музей – усадьба Л.Н. Толстого «Ясная Поляна»	30,30	1518,00	35,75	1791,44	32,33	1620,52	38,15	1912,21
32.	Муниципальное унитарное предприятие «АгроКомСлужба» Ефремовский район	Муниципальное унитарное предприятие «АгроКомСлужба» Ефремовский район	18,13	1624,80	21,39	1917,26	19,34	1736,01	22,82	2048,49
33.	Общество с ограниченной ответственностью «Расчетно-кассовый центр» по котельной г.Щекино	Общество с ограниченной ответственностью «Расчетно-кассовый центр» по котельной г.Щекино	16,88	2349,31	19,92	2772,18	17,60	2467,99	20,77	2912,23



**Тарифы на услугу горячего водоснабжения
в закрытых системах водоснабжения на 2015 год, оказываемую организациями, работающими на упрощенной системе
налогообложения, потребителям Тульской области**

№ п/п	Наименование предприятия	1 полугодие		2 полугодие	
		Компонент на холодную воду, руб./м3 с 1 января по 30 июня 2015 г. с НДС	Компонент на тепловую энергию, руб./Гкал с 1 января по 30 июня 2015 г. с НДС	Компонент на холодную воду, руб./м3 с 1 июля по 31 декабря 2015 г. с НДС	Компонент на тепловую энергию, руб./Гкал с 1 июля по 31 декабря 2015 г. с НДС
1.	Муниципальное унитарное предприятие «Теплосети» муниципального образования Тепло-Огаревский район	17,02	1952,75	17,95	2274,22
2.	Общество с ограниченной ответственностью «Сосновское»	20,45	1920,22	20,98	2049,07
3.	Общество с ограниченной ответственностью «Мастерторг»	24,80	3222,62	26,63	3553,27
4.	Общество с ограниченной ответственностью «ОдоевЖилСервис» кот.Николо-Жупань	16,85	1938,02	17,98	2093,25
5.	Общество с ограниченной ответственностью «ОдоевЖилСервис» кот.ЦРБ	16,85	3018,29	17,98	3310,42

6.	Общество с ограниченной ответственностью «Жилремстрой» г. Узловая	Общество с ограниченной ответственностью «Водоканал» г. Узловая	24,8	1753,38	26,45	1 948,96
		Общество с ограниченной ответственностью «Любовский водозабор»	21,45	1753,38	22,40	1 948,96
7.	Общество с ограниченной ответственностью «Апрель-Менеджмент»		18,44	2 136,89	19,91	2 277,32
8.	Общество с ограниченной ответственностью «Апрель-Менджмент» по котельной жилого квартала «Оружейная слобода»		18,44	1 844,88	19,91	1 961,11
9.	Общество с ограниченной ответственностью «ТеплоТен» п. Ревякино		18,30	2134,76	19,40	2305,89
10.	Общество с ограниченной ответственностью «ТеплоТен» г. Ясногорск участок №1		23,37	2851,18	24,81	3136,21
11.	Общество с ограниченной ответственностью «ТеплоТен» г. Ясногорск участок №2		23,37	1849,15	24,81	2037,24
12.	Общество с ограниченной ответственностью «Теплосервис» МО Яснополянское		23,60	2009,06	25,50	2180,70
13.	Общество с ограниченной ответственностью «УК Сервис НС»		24,08	2133,65	25,63	2273,87


14.	Общество с ограниченной ответственностью «Управляющая компания «Комфорт»	19,92	1369,24	20,77	1513,22
15.	Государственное Образовательное Учреждение Среднего Профессиоанального Образования Тульской Области «Крапивенский лесхоз-техникум»	26,11	1877,32	18,78	2006,11
16.	Общество с ограниченной ответственностью «Новогуровская управляющая компания»	16,30	1897,38	17,20	2040,76
17.	Общество с ограниченной ответственностью «Мастерторг» (по БМК Заокской ЦРБ и Спецшколы)	24,80	2144,65	26,63	2327,89
18.	Общество с ограниченной ответственностью «Жилсервис»	18,44	1703,42	19,91	1820,94
19.	Общество с ограниченной ответственностью «ЭНЕРГО-Т»	18,44	1805,65	19,91	1934,25



Приложение № 11
к постановлению комитета
Тульской области по тарифам
от 19 декабря 2014 г. № 49/3.

Тарифы на тепловую энергию, поставляемую потребителям
открытыми акционерным обществом «Щекдинозот»


№ п/п	Наименование регулируемой организации	Вид тарифа	год	I полугодие		Острый и регулируемый пар	Острый и регулируемый пар
				Отборный пар дашетем	Отборный пар дашетем *		
Для потребителей, в случае отсутствия дифференциации тарифов по схеме подключения							
Однотарифный, руб./Гкал							
1.	Открытое акционерное общество «Щекдинозот»	Станция за тепловую энергию, руб./Гкал	2015	791,54	-	837,66	1065,66
		Станция за содержание теплового мощностей, тыс. руб./Гкалч в мес.	-	-	-	-	-
		Население (тарифы устанавливаются с учетом НДС)	2015	934,02	-	988,44	1245,68
		двухтарифный	2015	934,02	-	1013,41	1360,76
Население (тарифы устанавливаются с учетом НДС)							
Однотарифный, руб./Гкал							
1.	Общество с ограниченной ответственностью «Щекинская ГРЭС»	Станция за тепловую энергию, руб./Гкал	2015	1085,76	-	1359,89	1359,91
		Станция за содержание теплового мощностей, тыс. руб./Гкалч в мес.	-	-	-	-	-
		Население (тарифы устанавливаются с учетом НДС)	2015	1281,20	-	1604,67	1381,05
		двухтарифный	2015	1281,20	-	1604,67	1381,05



Приложение № 12
к постановлению комитета
Тульской области по тарифам
от 19 декабря 2014 г. № 49/3.

Тарифы на тепловую энергию, поставляемую потребителям
обществом с ограниченной ответственностью «Щекинская ГРЭС»


№ п/п	Наименование регулируемой организации	Вид тарифа	год	I полугодие		Острый и регулируемый пар	Острый и регулируемый пар
				Отборный пар дашетем	Отборный пар дашетем *		
Для потребителей, в случае отсутствия дифференциации тарифов по схеме подключения							
Однотарифный, руб./Гкал							
1.	Общество с ограниченной ответственностью «Щекинская ГРЭС»	Станция за тепловую энергию, руб./Гкал	2015	1085,76	-	1359,89	1359,91
		Станция за содержание теплового мощностей, тыс. руб./Гкалч в мес.	-	-	-	-	-
		Население (тарифы устанавливаются с учетом НДС)	2015	1281,20	-	1604,67	1381,05
		двухтарифный	2015	1281,20	-	1604,67	1381,05
Население (тарифы устанавливаются с учетом НДС)							
Однотарифный, руб./Гкал							
1.	Общество с ограниченной ответственностью «Щекинская ГРЭС»	Станция за тепловую энергию, руб./Гкал	2015	1085,76	-	1359,89	1359,91
		Станция за содержание теплового мощностей, тыс. руб./Гкалч в мес.	-	-	-	-	-
		Население (тарифы устанавливаются с учетом НДС)	2015	1281,20	-	1604,67	1381,05
		двухтарифный	2015	1281,20	-	1604,67	1381,05



Приложение № 17
к постановлению комитета
Тульской области по тарифам
от 19 декабря 2014 г. № 49/3

Тарифы на тепловую энергию (мощность) на коллекторах источника тепловой энергии, производящую в режиме комбинированной выработки электрической и тепловой энергии, поставленную потребителям обществом с ограниченной ответственностью «Щенская ГРЭС»

№ п/п	Наименование регулирующей организации	Вид тарифа	год		1 полугодие			2 полугодие			Средний регулируемый в пер.	
			кв. 1	кв. 2	Объемный пер. за кв. квт.ч	от 1,2 до 2,5 квт.ч	от 2,5 до 7,0 квт.ч	от 7,0 до 13,0 квт.ч	от 1,2 до 2,5 квт.ч	от 2,5 до 7,0 квт.ч		от 7,0 до 13,0 квт.ч
1.	Общество с ограниченной ответственностью «Щенская ГРЭС»	Оптовый	X	X	656,26	-	-	-	-	-	-	-
		Степая за тепловую энергию, руб./Гкал	X	X	1198,75	X	X	X	X	X	X	1318,63
		Степая за тепловую мощность, тыс.руб./Гкалч	X	X	-	-	-	-	-	-	-	-
		Степая за тепловую мощность, тыс.руб./Гкалч	X	X	-	-	-	-	-	-	-	-
		Нискользящие тарифы укрупненно с учетом НДС	X	X	-	-	-	-	-	-	-	-
		Оптовый	X	X	774,19	-	-	-	-	-	-	-
		Степая за тепловую энергию, руб./Гкал	X	X	1414,53	X	X	X	X	X	X	1555,98
		Степая за тепловую мощность, тыс.руб./Гкалч	X	X	-	-	-	-	-	-	-	-
		Степая за тепловую мощность, тыс.руб./Гкалч	X	X	-	-	-	-	-	-	-	-
		Степая за тепловую мощность, тыс.руб./Гкалч	X	X	-	-	-	-	-	-	-	-



Приложение № 18
к постановлению комитета
Тульской области по тарифам
от 19 декабря 2014 г. № 49/3

Тарифы на тепловую энергию (мощность) на коллекторах источника тепловой энергии, производящую в режиме комбинированной выработки электрической и тепловой энергии, поставленную потребителям обществом с ограниченной ответственностью «Череповецкая ГРЭС им. Д.Г. Жданова»

№ п/п	Наименование регулирующей организации	Вид тарифа	год		1 полугодие			2 полугодие			Средний регулируемый в пер.
			кв. 1	кв. 2	Объемный пер. за кв. квт.ч	от 1,2 до 2,5 квт.ч	от 2,5 до 7,0 квт.ч	от 7,0 до 13,0 квт.ч	от 1,2 до 2,5 квт.ч	от 2,5 до 7,0 квт.ч	
1.	Фонд «Череповецкая ГРЭС им. Д.Г. Жданова» ООО «Интер РАО – Электрогенерация»	Оптовый	X	X	1007,24	-	-	-	-	-	-
		Степая за тепловую энергию, руб./Гкал	X	X	1087,82	X	X	X	X	X	1283,63
		Степая за тепловую мощность, тыс.руб./Гкалч	X	X	-	-	-	-	-	-	-
		Степая за тепловую мощность, тыс.руб./Гкалч	X	X	-	-	-	-	-	-	-
		Нискользящие тарифы укрупненно с учетом НДС	X	X	-	-	-	-	-	-	-
		Оптовый	X	X	1188,54	-	-	-	-	-	-
		Степая за тепловую энергию, руб./Гкал	X	X	1283,63	X	X	X	X	X	1555,98
		Степая за тепловую мощность, тыс.руб./Гкалч	X	X	-	-	-	-	-	-	-
		Степая за тепловую мощность, тыс.руб./Гкалч	X	X	-	-	-	-	-	-	-
		Степая за тепловую мощность, тыс.руб./Гкалч	X	X	-	-	-	-	-	-	-

Приложение № 20
к постановлению комитета
Тульской области по тарифам
от 19 декабря 2014 г. № 49/3

Тарифы
на тепловосител, поставляемый потребителям открытым акционерным обществом «Квадра – Генерирующая компания», выработанным
производственным подразделением «Новомосковская ГРЭС», филиала ОАО «Квадра» - «Центральная генерация»

№ п/п	Наименование регулирующей организации	Вид тарифа	1 полугодие 2015 года		2 полугодие 2015 года	
			Вид тепловосителя	тар	Вид тепловосителя	тар
1	Открытое акционерное общество «Квадра – Генерирующая компания» по производственному подразделению «Новомосковская ГРЭС», филиала ОАО «Квадра» - «Центральная генерация»	Тариф на тепловосител, поставляемый тепловой организацией, владеющей источником производства тепловой энергии, на котором производится тепловосител	вода	47,66	вода	19,47
		Одноставочный, руб./куб м	18,09	30,57		
Тариф на тепловосител, поставляемый потребителям			18,09	47,66	19,47	30,57
Одноставочный, руб./куб м						

Тарифы
на тепловосител, поставляемый потребителям открытым акционерным обществом «Квадра – Генерирующая компания», выработанным
производственным подразделением «Алексинская ТЭЦ», филиала ОАО «Квадра» - «Центральная генерация»

№ п/п	Наименование регулирующей организации	Вид тарифа	1 полугодие 2015 года		2 полугодие 2015 года	
			Вид тепловосителя	тар	Вид тепловосителя	тар
1	Открытое акционерное общество «Квадра – Генерирующая компания» по производственному подразделению «Алексинская ТЭЦ», филиала ОАО «Квадра» - «Центральная генерация»	Тариф на тепловосител, поставляемый тепловой организацией, владеющей источником производства тепловой энергии, на котором производится тепловосител	вода	38,66	вода	21,29
		Одноставочный, руб./куб м	16,10	45,85		
Тариф на тепловосител, поставляемый потребителям			16,10	38,66	21,29	45,85
Одноставочный, руб./куб м						




Приложение № 21
к постановлению комитета
Тулской области по тарифам
от 19 декабря 2014 г. № 49/3

**Тарифы
на теплоснабжение, поставляемый потребителям открытым акционерным обществом «Квадра – Генерирующая компания»,
вырабатываемый производственными подразделениями подразделения «Ефремовская ТЭЦ», филиала ОАО «Квадра» - «Центральная генерация»**

№ п/п	Наименование регулируемой организации	Вид тарифа		1 полугодие 2015 года		2 полугодие 2015 года	
		Вид тарифа	Вид теплоснабжения	Вид теплоснабжения	Вид теплоснабжения	Вид теплоснабжения	Вид теплоснабжения
1	Тариф на теплоснабжение, поставляемый теплоснабжающей организацией, владеющей источником производства тепловой энергии, на котором производится теплоснабжение Одноставочный, руб./куб.м	тариф на теплоснабжение, поставляемый теплоснабжающей организацией, владеющей источником производства тепловой энергии, на котором производится теплоснабжение	пар	вода	вода	пар	пар
	Открытое акционерное общество «Квадра» - генерирующая компания по производственному подразделению «Ефремовская ТЭЦ», филиала ОАО «Квадра» - «Центральная генерация»	Одноставочный, руб./куб.м	46,81	26,82	30,61	49,03	49,03
Тариф на теплоснабжение, поставляемый потребителям		Одноставочный, руб./куб.м	46,81	26,82	30,61	49,03	49,03

Приложение № 22
к постановлению комитета
Тулской области по тарифам
от 19 декабря 2014 г. № 49/3



**Тарифы
на теплоснабжение, поставляемый потребителям
открытым акционерным обществом «Щекнолозот»**

№ п/п	Наименование регулируемой организации	Вид тарифа		1 полугодие 2015 года		2 полугодие 2015 года	
		Вид тарифа	Вид теплоснабжения	Вид теплоснабжения	Вид теплоснабжения	Вид теплоснабжения	Вид теплоснабжения
1	Тариф на теплоснабжение, поставляемый теплоснабжающей организацией, владеющей источником производства тепловой энергии, на котором производится теплоснабжение Одноставочный, руб./куб.м	тариф на теплоснабжение, поставляемый теплоснабжающей организацией, владеющей источником производства тепловой энергии, на котором производится теплоснабжение	пар	вода (химическая)	пар	вода (химическая)	пар
	Открытое акционерное общество «Щекнолозот»	Одноставочный, руб./куб.м	40,55	54,89	43,27	56,74	56,74
Тариф на теплоснабжение, поставляемый потребителям		Одноставочный, руб./куб.м	40,55	54,89	43,27	56,74	56,74



**Тарифы
на теплоснабжение, поставляемый потребителям
открытым акционерным обществом «Щекнозот»**

№ п/п	Наименование регулирующей организации	Вид тарифа	
		1 полугодие 2015 года	2 полугодие 2015 года
	Тариф на теплоснабжение, поставляемый теплообладателем организации, владеющей источником тепловой энергии, на котором производится теплоснабжение	Вид теплоснабжения Вода (холодоснабжение) пар	Вид теплоснабжения Вода (холодоснабжение) пар
1	Открытое акционерное общество «Щекнозот»	55,00	57,00
Тариф на теплоснабжение, поставляемый потребителям		55,00	57,00
Одностовный, руб./куб.м		55,00	57,00



**Тарифы
на теплоснабжение, поставляемый потребителям
обществом с ограниченной ответственностью «Щеконская ГРЭС»**

№ п/п	Наименование регулирующей организации	Вид тарифа	
		1 полугодие 2015 года	2 полугодие 2015 года
	Тариф на теплоснабжение, поставляемый теплообладателем организации, владеющей источником тепловой энергии, на котором производится теплоснабжение	Вид теплоснабжения Вода (холодоснабжение) пар	Вид теплоснабжения Вода (холодоснабжение) пар
1	Общество с ограниченной ответственностью «Щеконская ГРЭС»	23,30	23,14
Тариф на теплоснабжение, поставляемый потребителям		68,09	69,35
Одностовный, руб./куб.м		23,30	23,14
Тариф на теплоснабжение, поставляемый потребителям		68,09	69,35
Одностовный, руб./куб.м		23,30	23,14



Приложение № 25
к постановлению комитета
Тулуской области по тарифам
от 19 декабря 2014 г. № 49/3

Тарифы на теплоноситель для филиала «Черепетская ГРЭС им. Д.Г. Живерина»
ОАО «Интер РАО – Электрогенерация»

№ п/п	Наименование регулирующей организации	Вид тарифа	I полугодие 2015 года		Вид теплоносителя
			вода	пар	
1	Филиал «Черепетская ГРЭС им. Д.Г. Живерина» ОАО «Интер РАО – Электрогенерация»	Одноставочный, руб./куб м	6,97	-	12,46
	Тариф на теплоноситель, поставляемый теплоснабжающей организацией, владеющей источником (источниками) тепловой энергии, на котором производится теплоноситель.				
	Тариф на теплоноситель, поставляемый потребителям	Одноставочный, руб./куб м	6,97	-	12,46

Приложение № 26
к постановлению комитета
Тулуской области по тарифам
от 19 декабря 2014 г. № 49/3

Тарифы на горячую воду в открытых системах теплоснабжения (горячего водоснабжения), отпускаемую потребителям
обществом с ограниченной ответственностью «Щелкинская ГРЭС»

№ п/п	Наименование регулирующей организации	Дата	Компонент на теплоснабжение руб./куб м		Компонент на тепловую энергию	для начисления (с учетом НДС)* руб. за 1 Гкал
			для потребителей (без учета НДС)*	для начисления с учетом НДС)*		
1	Общество с ограниченной ответственностью «Щелкинская ГРЭС»	1 полугодие	23,30*	27,49	1085,76	1281,20
		2 полугодие	25,14*	29,67	1170,38	1381,05


Примечание: *) тарифы на теплоноситель для ООО «Щелкинская ГРЭС» утверждены постановлением комитета Тульской области по тарифам от 19.12.2014 № 49/3 (приложение № 24).

Тарифы на тепловую энергию, поставляемую потребителям общества с ограниченной ответственностью «Ресурс Пластик» по котельным № 1, 2, 4, 5, 6, 8, 10, 11 с перекачкой по котельной № 16 на 2015-2019 гг.

№ п/п	Наименование регулируемой организации	Вид тарифа	год	1 полугодие			2 полугодие			Острый регулировочный пар	Острый регулировочный пар									
				вода	Отборный пар давлением	от 1,2 до 2,5 кг см ²	от 2,5 до 7,0 кг см ²	от 7,0 свыше 13,0 кг см ²	вода			Отборный пар давлением	от 1,2 до 2,5 кг см ²	от 2,5 до 7,0 кг см ²	от 7,0 свыше 13,0 кг см ²					
Для бюджетных потребителей																				
		Оптовый, руб./Гкал	2015	1611,92	-	-	-	-	-	3038,11	-	-	-	-	-	-	-	-	-	-
		Оптовый, руб./Гкал	2016	3038,11	-	-	-	-	-	3177,19	-	-	-	-	-	-	-	-	-	-
		Оптовый, руб./Гкал	2017	3177,19	-	-	-	-	-	3298,77	-	-	-	-	-	-	-	-	-	-
		Оптовый, руб./Гкал	2018	3298,77	-	-	-	-	-	3425,32	-	-	-	-	-	-	-	-	-	-
		Оптовый, руб./Гкал	2019	3425,32	-	-	-	-	-	3557,07	-	-	-	-	-	-	-	-	-	-
Для прочих потребителей																				
		Оптовый, руб./Гкал	2015	1611,92	-	-	-	-	-	1734,88	-	-	-	-	-	-	-	-	-	-
		Оптовый, руб./Гкал	2016	1734,88	-	-	-	-	-	1940,24	-	-	-	-	-	-	-	-	-	-
		Оптовый, руб./Гкал	2017	1940,24	-	-	-	-	-	2109,85	-	-	-	-	-	-	-	-	-	-
		Оптовый, руб./Гкал	2018	2109,85	-	-	-	-	-	2282,41	-	-	-	-	-	-	-	-	-	-
		Оптовый, руб./Гкал	2019	2282,41	-	-	-	-	-	2480,34	-	-	-	-	-	-	-	-	-	-
Население (тарифы устанавливаются с учетом НДС)																				
		Оптовый, руб./Гкал	2015	1902,07	-	-	-	-	-	2047,16	-	-	-	-	-	-	-	-	-	-
		Оптовый, руб./Гкал	2016	2047,16	-	-	-	-	-	2289,48	-	-	-	-	-	-	-	-	-	-
		Оптовый, руб./Гкал	2017	2289,48	-	-	-	-	-	2489,62	-	-	-	-	-	-	-	-	-	-
		Оптовый, руб./Гкал	2018	2489,62	-	-	-	-	-	2693,24	-	-	-	-	-	-	-	-	-	-
		Оптовый, руб./Гкал	2019	2693,24	-	-	-	-	-	2926,80	-	-	-	-	-	-	-	-	-	-

Тарифы на тепловую энергию, поставляемую потребителям общества с ограниченной ответственностью «Ресурс Пластик» по котельным № 3, 7, 9, 11, 12, 13, 14, 15 для бюджетных потребителей на 2015-2019 гг.

№ п/п	Наименование регулируемой организации	Вид тарифа	год	1 полугодие			2 полугодие			Острый регулировочный пар	Острый регулировочный пар									
				вода	Отборный пар давлением	от 1,2 до 2,5 кг см ²	от 2,5 до 7,0 кг см ²	от 7,0 свыше 13,0 кг см ²	вода			Отборный пар давлением	от 1,2 до 2,5 кг см ²	от 2,5 до 7,0 кг см ²	от 7,0 свыше 13,0 кг см ²					
Для потребителей в случае отсутствия дифференциации тарифов по схеме подключения																				
		Оптовый, руб./Гкал	2015	2838,72	-	-	-	-	-	3038,11	-	-	-	-	-	-	-	-	-	-
		Оптовый, руб./Гкал	2016	3038,11	-	-	-	-	-	3177,19	-	-	-	-	-	-	-	-	-	-
		Оптовый, руб./Гкал	2017	3177,19	-	-	-	-	-	3298,77	-	-	-	-	-	-	-	-	-	-
		Оптовый, руб./Гкал	2018	3298,77	-	-	-	-	-	3425,32	-	-	-	-	-	-	-	-	-	-
		Оптовый, руб./Гкал	2019	3425,32	-	-	-	-	-	3557,07	-	-	-	-	-	-	-	-	-	-



Приложение № 27
к постановлению комитета
Татарской области по тарифам
от 10 декабря 2014 г. № 49/3
Таблица № 1

Таблица № 3


**Тарифы на тепловую энергию (мощность) на коллекторах
источника тепловой энергии для общества с ограниченной ответственностью «Ресурс-Плавск»
по котельной № 16 на 2015-2019 гг.**

№ пп	Наименование регулирующей организации	Вид тарифа	год	1 полугодие		2 полугодие		Острый и регулируемый пар	Острый и регулируемый пар
				Отборный пар давлением от 2,5 до 7,0 кг/см²	от 7,0 свыше 13,0 кг/см²	Отборный пар давлением от 1,2 до 2,5 кг/см²	от 2,5 до 7,0 кг/см²		
1.	Общество с ограниченной ответственностью «Ресурс-Плавск» по котельной № 16	Олонецкий, руб./Гкал	2015	1738,49	-	1822,43	-	-	-
		Олонецкий, руб./Гкал	2016	1822,43	-	1967,17	-	-	-
		Олонецкий, руб./Гкал	2017	1967,17	-	2103,34	-	-	-
		Олонецкий, руб./Гкал	2018	2103,34	-	2290,68	-	-	-
		Олонецкий, руб./Гкал	2019	2290,68	-	2391,45	-	-	-
		Накисление (тарифы указываются с учетом НДС)	2015	2051,42	-	2150,47	-	-	-
		Олонецкий, руб./Гкал	2016	2150,47	-	2321,26	-	-	-
		Олонецкий, руб./Гкал	2017	2321,26	-	2552,74	-	-	-
		Олонецкий, руб./Гкал	2018	2552,74	-	2703,00	-	-	-
		Олонецкий, руб./Гкал	2019	2703,00	-	2821,91	-	-	-

Тарифы на горячую воду в открытых системах теплоснабжения (горячее водоснабжение) для общества с ограниченной ответственностью «Региональные тепловые сети» на долгосрочный период регулирования 2015-2019 гг.

№ пп	Наименование регулирующей организации	Дата	Компонент на тепловыделитель, руб./куб.м		Компонент на тепловую энергию для потребителей (без учета НДС) руб. за МВт.ч	для населения (с учетом НДС) руб. за МВт.ч
			для потребителей (без учета НДС)	для населения (с учетом НДС)		
1.	Общество с ограниченной ответственностью «Региональные тепловые сети»	1 полугодие 2015 года	24,54	28,96	1264,95	1492,64
		2 полугодие 2015 года	26,02	30,70	1354,46	1598,26
		1 полугодие 2016 года	26,02	30,70	1354,46	1598,26
		2 полугодие 2016 года	27,58	32,54	1473,60	1738,85
		1 полугодие 2017 года	27,58	32,54	1473,60	1738,85
		2 полугодие 2017 года	28,99	34,21	1607,34	1896,66
		1 полугодие 2018 года	28,99	34,21	1607,34	1896,66
		2 полугодие 2018 года	30,47	35,95	1746,34	2060,68
		1 полугодие 2019 года	30,47	35,95	1746,34	2060,68
		2 полугодие 2019 года	32,02	37,78	1883,49	2224,88





Тарифы на услугу горячего водоснабжения в закрытых системах водоснабжения на долгосрочный период регулирования на 2015 - 2019 годы, оказываемую организациями потребителей Тульской области

№ п/п	Наименование предприятия	1. Потребление				2. Обогревание				
		Компоне нт на холодную воду, руб./м ³ без НДС	Компоне нт на холодную воду, руб./м ³ для испытания с НДС	Компоне нт на холодную воду, руб./м ³ для испытания с НДС	Компоне нт на холодную воду, руб./м ³ без НДС	Компоне нт на тепловую энергию, руб./Гкал без НДС	Компоне нт на тепловую энергию, руб./Гкал без НДС	Компоне нт на тепловую энергию, руб./Гкал для испытания с НДС	Компоне нт на тепловую энергию, руб./м ³ для испытания с НДС	
1.	ООО «Новомосковская тепловая компания» с/Славское»	2015	11,70	1587,46	11,70	1873,20	12,50	1793,18	12,50	2115,95
		2016	12,50	1793,18	12,50	2115,95	13,25	1921,30	13,25	2267,13
		2017	13,25	1921,30	13,25	2267,13	13,93	2042,92	13,93	2410,65
		2018	13,93	2042,92	13,93	2410,65	14,64	2199,15	14,64	2595,00
		2019	14,64	2199,15	14,64	2595,00	15,39	2346,06	15,39	2768,35
2.	ООО «Новомосковская тепловая компания» г. Новомосковск	2015	20,41	1587,46	24,08	1873,20	21,72	1793,18	25,63	2115,95
		2016	21,72	1793,18	25,63	2115,95	23,02	1921,30	27,16	2267,13
		2017	23,02	1921,30	27,16	2267,13	24,19	2042,92	28,54	2410,65
		2018	24,19	2042,92	28,54	2410,65	25,42	2199,15	30,00	2595,00
		2019	25,42	2199,15	30,00	2595,00	26,72	2346,06	31,53	2768,35

№ п/п	Наименование предприятия	Тарифы на услугу горячего водоснабжения в закрытых системах водоснабжения на долгосрочный период регулирования на 2015 - 2019 годы, оказываемую организациями потребителей Тульской области														
		2015	2016	2017	2018	2019	2015	2016	2017	2018	2019	2015	2016	2017	2018	2019
3.	Общество с ограниченной ответственностью «Новомосковская тепловая компания» с/Славское» г. Кременный Болотный, п. Первомайский	2015	20,41	1587,46	24,08	1873,20	21,72	1793,18	25,63	2115,95	24,08	1873,20	21,72	1793,18	25,63	2115,95
		2016	21,72	1793,18	25,63	2115,95	23,02	1921,30	27,16	2267,13	25,63	2115,95	23,02	1921,30	27,16	2267,13
		2017	23,02	1921,30	27,16	2267,13	24,19	2042,92	28,54	2410,65	27,16	2267,13	24,19	2042,92	28,54	2410,65
		2018	24,19	2042,92	28,54	2410,65	25,42	2199,15	30,00	2595,00	28,54	2410,65	25,42	2199,15	30,00	2595,00
		2019	25,42	2199,15	30,00	2595,00	26,72	2346,06	31,53	2768,35	30,00	2595,00	26,72	2346,06	31,53	2768,35
4.	Общество с ограниченной ответственностью «Резурэ Пластик» для населения, для прочих потребителей	2015	11,55	1611,92	11,55	1902,07	12,80	1734,88	12,80	2047,16	11,55	1902,07	12,80	1734,88	12,80	2047,16
		2016	12,80	1734,88	12,80	2047,16	13,57	1940,24	13,57	2289,48	12,80	2047,16	13,57	1940,24	13,57	2289,48
		2017	13,57	1940,24	13,57	2289,48	14,27	2109,85	14,27	2489,62	13,57	2289,48	14,27	2109,85	14,27	2489,62
		2018	14,27	2109,85	14,27	2489,62	15,00	2282,41	15,00	2693,24	14,27	2489,62	15,00	2282,41	15,00	2693,24
		2019	15,00	2282,41	15,00	2693,24	15,76	2480,34	15,76	2926,80	15,00	2693,24	15,76	2480,34	15,76	2926,80

5.	Общество с ограниченной ответственностью «Ресурс Плюс» для потребителей, получающих тепловую энергию от котельных № 3, 7, 9, 11, 12, 13, 14, 15	2015	11,55	1611,92	11,55	1902,07	12,80	3038,11	12,80	3584,97
		2016	12,80	2838,72*	12,80	3349,69*	13,57	3177,19	13,57	3749,08
		2017	13,57	3177,19	13,57	3749,08	14,27	3298,77	14,27	3892,55
		2018	14,27	3298,77	14,27	3892,55	15,00	3425,32	15,00	4041,88
		2019	15,00	3425,32	15,00	4041,88	15,76	3557,07	15,76	4197,34
6.	Общество с ограниченной ответственностью «Ресурс Плюс» для потребителей, получающих тепловую энергию от котельных № 3, 7, 9, 11, 12, 13, 14, 15	2015	11,55	1738,49	11,55	2051,42	12,80	1822,43	12,80	2150,47
		2016	12,80	1822,43	12,80	2150,47	13,57	1967,17	13,57	2321,26
		2017	13,57	1967,17	13,57	2321,26	14,27	2163,34	14,27	2552,74
		2018	14,27	2163,34	14,27	2552,74	15,00	2290,68	15,00	2703,00
		2019	15,00	2290,68	15,00	2703,00	15,76	2391,45	15,76	2821,91



Долгосрочные параметры регулирования, устанавливаемые на долгосрочный период регулирования 2015-2019 гг. для формирования тарифов для общества с ограниченной ответственностью «Ресурс Плюс» с использованием метода индексации установленных тарифов по котельным № 3, 7, 9, 11, 12, 13, 14, 15

№ п/п	Наименование регулируемой организации	Год	Базовый уровень операционных расходов	Изменение эффективности операционных расходов	Нормативный уровень прибыли	Уровень надежности теплоснабжения*	Показатели энергосбережения и энергетической эффективности**	Реализация программы по энергосбережению и повышению энергетической эффективности***	Динамика изменения расходов на теплоэнергию, тыс. руб.
	ООО «Ресурс Плюс» по котельным № 3, 7, 9, 11, 12, 13, 14, 15	2015	4599,31	1	0,7	0,2003,56	x	x	x
		2016	x	1	0,7	0,2003,56	x	x	x
		2017	x	1	0,7	0,2003,56	x	x	x
		2018	x	1	0,7	0,2003,56	x	x	x
		2019	x	1	0,7	0,2003,56	x	x	x

*Уровень надежности теплоснабжения (фактические значения показателей надежности и качества, определенные за год, предшествующий году установления тарифов на период долгосрочного периода регулирования, а также плановые значения показателей надежности и качества на каждый год долгосрочного периода регулирования)

** Изменения в случае, если в отчетном регулируемой организацией утверждена программа в области энергосбережения и повышения энергетической эффективности в соответствии с требованиями Федерального закона от 23.11.2009 № 261-ФЗ «Об энергосбережении и о повышении энергетической эффективности и о внесении изменений в отдельные законодательные акты Российской Федерации»

*** Заполняется в случае, если орган регулирования применяет повышающий коэффициент на периодный период в соответствии с Правилами распределения расходов

Таблица № 2

Долгосрочные параметры регулирования, устанавливаемые на долгосрочный период регулирования 2015-2019 гг. для формирования тарифов для общества с ограниченной ответственностью «Ресурс Плавск» с использованием метода индексации установленных тарифов по котельным № 1, 2, 4, 5, 6, 8, 10, 17 с переначем по котельной № 16

№ п/п	Наименование регулируемой организации	Год	Базовый уровень операционных расходов	Индекс эффективности операционных расходов	Нормативный уровень прибыли	Уровень надежности теплоснабжения*	Показатели энергосбережения и энергетической эффективности**	Реализация программ в области энергосбережения и повышения энергетической эффективности**	Динамика изменения расходов на топливо***
	ООО «Ресурс Плавск» по котельным № 1, 2, 4, 5, 6, 8, 10, 17	2015	26332,25	1	2,0	0,880/0,129	х	х	х
		2016		1	4,1	0,880/0,129	х	х	х
		2017		1	6,6	0,880/0,108	х	х	х
		2018		1	10,0	0,880/0,104	х	х	х
		2019		1	13,36	0,880/0,101	х	х	х

*Уровень надежности теплоснабжения (фактические значения показателей надежности и качества, определенные за год, предшествующий году установления тарифов на первый год долгосрочного периода регулирования, а также плановые значения показателей надежности и качества на каждый год долгосрочного периода регулирования).

** Заполняется в случае, если в отношении регулируемой организации утверждена программа в области энергосбережения и повышения энергетической эффективности в соответствии с законодательством Российской Федерации об энергосбережении и о повышении энергетической эффективности.

*** Заполняется в случае, если орган регулирования применяет поправочный коэффициент на переходный период в соответствии с Правилами распределения расходов топлива

Таблица № 3

Долгосрочные параметры регулирования, устанавливаемые на долгосрочный период регулирования 2015-2019 гг. для формирования тарифов для общества с ограниченной ответственностью «Ресурс Плавск» с использованием метода индексации установленных тарифов по котельной № 16

№ п/п	Наименование регулируемой организации	Год	Базовый уровень операционных расходов	Индекс эффективности операционных расходов	Нормативный уровень прибыли	Уровень надежности теплоснабжения*	Показатели энергосбережения и энергетической эффективности**	Реализация программ в области энергосбережения и повышения энергетической эффективности**	Динамика изменения расходов на топливо***
	ООО «Ресурс Плавск» по котельной № 16	2015	4721,91	1	9,1	0,0	х	х	х
		2016		1	14,3	0,0	х	х	х
		2017		1	16,7	0,0	х	х	х
		2018		1	16,4	0,0	х	х	х
		2019		1	16,4	0,0	х	х	х

*Уровень надежности теплоснабжения (фактические значения показателей надежности и качества, определенные за год, предшествующий году установления тарифов на первый год долгосрочного периода регулирования, а также плановые значения показателей надежности и качества на каждый год долгосрочного периода регулирования).

** Заполняется в случае, если в отношении регулируемой организации утверждена программа в области энергосбережения и повышения энергетической эффективности в соответствии с законодательством Российской Федерации об энергосбережении и о повышении энергетической эффективности.

*** Заполняется в случае, если орган регулирования применяет поправочный коэффициент на переходный период в соответствии с Правилами распределения расходов топлива

Приложение № 31
к постановлению комитета
Тульской области по тарифам
от 19 декабря 2014 г. № 49/3

Перечень предприятий, оказывающих услугу горячего водоснабжения

№ п/п	Наименование предприятия
1.	Общество с ограниченной ответственностью «Газпром энерго» Центральный филиал по котельным Щекинского района
2.	Обществ с ограниченной ответственностью «Теплоэнергетик» Киреевский район
3.	Муниципальное казенное предприятие «Город»
4.	Тульский территориальный участок Московской дирекции по тепловодоснабжению структурного подразделения Центральной дирекции по тепловодоснабжению - филиала открытого акционерного общества «РЖД» по котельной г. Новомосковск п. Депо
5.	Общество с ограниченной ответственностью «ЭнергоГазИнвест-Тула» г. Богородицк
6.	Общество с ограниченной ответственностью «Дубенская коммунальная компания»
7.	Общество с ограниченной ответственностью «Санаторий-курорт «Алексин-Бор»
8.	Общество с ограниченной ответственностью «Теплоэнергетик» г. Белев
9.	Общество с ограниченной ответственностью «ЭнергоГазИнвест-Тула» г. Кимовск
10.	Общество с ограниченной ответственностью «ПКХ «Петелино»
11.	Общество с ограниченной ответственностью «ЭнергоГазИнвест-Тула» г. Узловая и Узловский район
12.	Открытое акционерное общество «Тульский патронный завод» кот. №1
13.	Открытое акционерное общество «Тульский патронный завод» кот. №26
14.	Общество с ограниченной ответственностью «Дом – Успеха»
15.	Открытое акционерное общество «Косогорский металлургический завод» г. Тула
16.	Открытое акционерное общество «Косогорский металлургический завод» п. Косая Гора
17.	5 отдел Управления Вооружения Службы инженерно-технического обеспечения Федеральной службы охраны Российской Федерации
18.	Муниципальное унитарное предприятие «АгроЖилСервис» Ефремовский район

19.	Открытое акционерное общество «Щекинское жилищно-коммунальное хозяйство» МО г.Щекино МО п.Первомайский
20.	Открытое акционерное общество «Лазаревское производственное жилищно-коммунальное хозяйство»
21.	Филиал «Тулэнерго» открытого акционерного общества «МРСК Центра и Приволжья»
22.	Акционерное общество «Тульский комбинат хлебопродуктов»
23.	ЗАО «Тулатеплосеть»
24.	Общество с ограниченной ответственностью «ЭнергоГазИнвест-Тула» г.Донской
25.	Общество с ограниченной ответственностью «Торговый Дом «Богучарово-Маркет»
26.	Открытое акционерное общество «Ремонтно – эксплуатационное управление» по г.Туле и Тульской области
27.	Открытое акционерное общество «Ремонтно – эксплуатационное управление» по котельной № 66 г. Тула в/г 36
28.	Открытое акционерное общество «Ремонтно – эксплуатационное управление» по котельным № 120,158, БМК пос. Клоково в/г 54
29.	Открытое акционерное общество «Ремонтно – эксплуатационное управление» по котельной № 52 с. Слободка в/г 55
30.	Открытое акционерное общество «Тулачермет» котельная базы отдыха «Металлург»
31.	Федеральное государственное бюджетное учреждение культуры «Государственный мемориальный и природный заповедник «Музей – усадьба Л.Н. Толстого «Ясная Поляна»
32.	Муниципальное унитарное предприятие «АгроКомСлужба» Ефремовский район
33.	Общество с ограниченной ответственностью «Расчетно-кассовый центр» по котельной г. Щекино
34.	Муниципальное унитарное предприятие «Теплосети» муниципального образования Тепло-Огаревский район
35.	Общество с ограниченной ответственностью «Сосновское»
36.	Общество с ограниченной ответственностью «Мастерторг»
37.	Общество с ограниченной ответственностью «ОдоевЖилСервис» кот. Николо-Жупань
38.	Общество с ограниченной ответственностью «ОдоевЖилСервис» кот. ЦРБ
39. 40.	Общество с ограниченной ответственностью «Жилремстрой» г. Узловая
41.	Общество с ограниченной ответственностью «Апрель-Менеджмент»

42.	Общество с ограниченной ответственностью «Апрель-Менджмент» по котельной жилого квартала «Оружейная слобода»
43.	Общество с ограниченной ответственностью «ТеплоТен»п. Ревякино
44.	Общество с ограниченной ответственностью «ТеплоТен» г. Ясногорск участок №1
45.	Общество с ограниченной ответственностью «ТеплоТен» г. Ясногорск участок №2
46.	Общество с ограниченной ответственностью «Теплосервис» МО Яснополянское
47.	Общество с ограниченной ответственностью «УК Сервис НС»
48.	Общество с ограниченной ответственностью «Управляющая компания «Комфорт»
49.	Государственное Образовательное Учреждение Среднего Профессионального Образования Тульской Области «Крапивенский лесхоз-техникум»
50.	Общество с ограниченной ответственностью «Новогуровская управляющая компания»
51.	Общество с ограниченной ответственностью «Мастерторг» (по БМК Заокской ЦРБ и Спецшколы)
52.	Общество с ограниченной ответственностью «Жилсервис»
53.	Общество с ограниченной ответственностью «ЭНЕРГО-Т»

КОМИТЕТ ТУЛЬСКОЙ ОБЛАСТИ ПО ТАРИФАМ

ПОСТАНОВЛЕНИЕ от 19 декабря 2014 г. № 49/4

Об установлении тарифов на услуги водоснабжения, водоотведения, транспортировку воды, транспортировку сточных вод для потребителей Тульской области

В соответствии с Федеральным законом от 07 декабря 2011 года № 416-ФЗ «О водоснабжении и водоотведении», постановлением Правительства Российской Федерации от 13 мая 2013 года № 406 «О государственном регулировании тарифов в сфере водоснабжения и водоотведения», на основании постановления правительства Тульской области от 7 октября 2011 года № 17 «О комитете Тульской области по тарифам» комитет Тульской области по тарифам постановляет:

1. Установить тарифы на услугу водоснабжения (питьевая вода), оказываемую организациями потребителям Тульской области, согласно приложению № 1.

2. Установить тарифы на техническую воду, реализуемую организациями потребителям Тульской области, согласно приложению № 2.

3. Установить тарифы на услугу водоотведения, оказываемую организациями потребителям Тульской области, согласно приложению № 3.

4. Установить тарифы на услугу водоотведения (очистка сточных вод), оказываемую организациями потребителям Тульской области, согласно приложению № 4.

5. Установить тарифы на транспортировку воды, оказываемую организациями потребителям Тульской области, согласно приложению № 5.

6. Установить тарифы на транспортировку сточных вод, оказываемую организациями потребителям Тульской области, согласно приложению № 6.

7. Утвердить производственные программы на услуги водоснабжения и водоотведения, оказываемые организациями потребителям Тульской области, согласно приложению № 7.

8. Разместить производственные программы на официальном сайте комитета Тульской области по тарифам в информационно-телекоммуникационной сети «Интернет».

9. Тарифы, установленные в п. 1-6 настоящего постановления, действуют с 1 января 2015 года по 31 декабря 2015 года с учетом календарной разбивки.

Председатель комитета
Тульской области по тарифам



Д. А. Васин

Тарифы на услугу водоснабжения (питьевая вода)

№ п/п	Наименование организаций	Тарифы в руб. за 1 куб. м			
		с 1 января 2015 года по 30 июня 2015 года		с 1 июля 2015 года по 31 декабря 2015 года	
		без НДС	для населения	без НДС	для населения
1.	Муниципальное унитарное предприятие «Водопроводно-канализационное хозяйство» г. Алексин	14,85	17,52	16,35	19,29
2.	Общество с ограниченной ответственностью «Новогуровская Управляющая Компания»	16,30*	16,30*	17,20*	17,20*
3.	Муниципальное казенное предприятие «Алексинский районный центр коммунального обслуживания»	22,11*	22,11*	23,25*	23,25*
4.	Общество с ограниченной ответственностью «Управляющая компания «Проектировочно-Строительный Центр»	20,25*	20,25*	21,50*	21,50*
5.	Федеральное казенное предприятие «Алексинский химический комбинат»	8,10	9,56	8,64	10,20
6.	Общество с ограниченной ответственностью «Санаторий (курорт) «Алексин – Бор»	26,23	30,95	27,90	32,92
7.	Государственное образовательное учреждение среднего профессионального образования Тульской области «Алексинский гидрометеорологический техникум»	17,16	20,25	18,12	21,38
8.	Арсеньевское муниципальное унитарное предприятие коммунального хозяйства	14,35*	14,35*	15,27*	15,27*
9.	Общество с ограниченной ответственностью Управляющая компания «Помощник»	17,19*	17,19*	18,34*	18,34*
10.	Общество с ограниченной ответственностью управляющая компания «Жилищно-коммунальное хозяйство «Манаенское»	16,90*	16,90*	18,00*	18,00*
11.	Муниципальное унитарное предприятие жилищно-коммунального хозяйства муниципального образования Славный	15,77*	15,77*	16,75*	16,75*

12.	Общество с ограниченной ответственностью «Белевжилкомсервис»	16,73	19,74	17,85	21,06
13.	Муниципальное предприятие «Коммунальные системы» муниципального образования Богородицкий район	16,30	19,23	17,00	20,06
14.	Общество с ограниченной ответственностью «Управляющая компания «Товарковское»	22,03	26,00	23,45	27,67
15.	Автономная некоммерческая организация «Мордовская управляющая компания»	14,15*	14,15*	15,10*	15,10*
16.	Войсковая часть 56707	12,73	15,02	13,57	16,01
17.	Общество с ограниченной ответственностью «Водоканал» МО Воловское МО Турдейское	18,12* 16,42*	18,12* 16,42*	17,82* 17,82*	17,82* 17,82*
18.	Общество с ограниченной ответственностью «Водоканал Д»	22,26*	22,26*	24,15*	24,15*
19.	Общество с ограниченной ответственностью «Водоканал-Северозадонск»	22,80*	22,80*	23,95*	23,95*
20.	Территориально обособленное подразделение общества с ограниченной ответственностью «РОСБИО» с. Воскресенское	13,74	16,21	14,64	17,28
21.	Муниципальное унитарное предприятие «Водопроводно-канализационное хозяйство» г. Ефремов	10,70	12,63	11,42	13,48
22.	Муниципальное унитарное предприятие «АгроЖилСервис» Ефремовский район	18,13	21,39	19,34	22,82
23.	Общество с ограниченной ответственностью «колхоз им. Суворова»	19,80*	19,80*	21,01*	21,01*
24.	Общество с ограниченной ответственностью «Элина Агро»	20,60*	20,60*	22,00*	22,00*
25.	Муниципальное унитарное предприятие муниципального образования Заокский район «Заокская служба сервиса»	24,80*	24,80*	26,63*	26,63*
26.	Товарищество собственников жилья «Русятино»	23,94*	23,94*	25,54*	25,54*
27.	Дмитриевское унитарное муниципальное предприятие коммунального хозяйства	18,58*	18,58*	19,75*	19,75*
28.	Дачное некоммерческое партнерство «ВЕЛЕГОЖ»	30,25*	30,25*	31,50*	31,50*
29.	Общество с ограниченной ответственностью «Сосновское»	20,45*	20,45*	20,98*	20,98*
30.	Общество с ограниченной ответственностью имени Кирова	11,90*	11,90*	12,65*	12,65*

31.	Муниципальное предприятие «Страховская»	унитарное «Коммунальная жилищно-хозяйства»	17,80*	17,80*	18,90*	18,90*
32.	Муниципальное предприятие коммунального Каменского района	унитарное жилищно-хозяйства	11,00	12,98	11,73	13,84
33.	Общество с ограниченной ответственностью «Ресурс»	г. Кимовск	30,65*	30,65*	32,50*	32,50*
34.	Общество с ограниченной ответственностью «Лонгин»		31,30*	31,30*	32,50*	32,50*
35.	Общество с ограниченной ответственностью «Профессионал»		12,23	14,43	13,67	16,13
36.	Общество с ограниченной ответственностью «ВодКомСервис»		17,52	20,67	18,65	22,01
37.	Общество с ограниченной ответственностью «ВоСток-Сервис»		16,75*	16,75*	17,60*	17,60*
38.	Открытое акционерное общество «Болоховский завод сантехзаготовок»		10,58	12,48	11,30	13,33
39.	Общество с ограниченной ответственностью «Водоснабжение»	пос. Шварцевский	20,28*	20,28*	21,70*	21,70*
40.	Общество с ограниченной ответственностью «Родник»	Куркинский район	18,04*	18,04*	19,00*	19,00*
41.	Общество с ограниченной ответственностью «КомСервис»		15,89*	15,89*	16,95*	16,95*
42.	Федеральное казенное учреждение «996 Спасательный центр МЧС России»		7,42	8,76	7,67	9,05
43.	Общество с ограниченной ответственностью «Рождественское коммунального хозяйства»	предприятие	22,62*	22,62*	23,96*	23,96*
44.	Общество с ограниченной ответственностью коммунального «Петелино»	«Предприятия коммунального хозяйства»	19,80	23,36	21,10	24,90
45.	Открытое акционерное общество «Птицефабрика «Тульская»		20,60*	20,60*	21,64*	21,64*
46.	Общество с ограниченной ответственностью «Водоканал-сервис»		19,10*	19,10*	20,38*	20,38*
47.	Общество с ограниченной ответственностью «Новомосковский водоканал»	городской	20,41	24,08	21,72	25,63
48.	Новомосковское унитарное предприятие «Сокольнические системы»	муниципальное коммунальные	22,20*	22,20*	24,30*	24,30*


49.	Открытое акционерное Общество «Новомосковская акционерная компания «Азот»	21,85	25,78	23,50	27,73
50.	Общество с ограниченной ответственностью «Спасское»	11,70*	11,70*	12,50*	12,50*
51.	Общество с ограниченной ответственностью «ПромТехноПарк»	23,75	28,03	23,75	28,03
52.	Общество с ограниченной ответственностью «ОдоевЖилСервис»	16,85*	16,85*	17,98*	17,98*
53.	Общество с ограниченной ответственностью «Теплосервис» р.п. Одоев	10,65*	10,65*	11,25*	11,25*
54.	Муниципальное казенное предприятие «Восточно-Одоевское жилищно-коммунальное хозяйство» муниципального образования Восточно-Одоевское Одоевского района	16,18*	16,18*	17,26*	17,26*
55.	Муниципальное казенное предприятие «Южно-Одоевское жилищно-коммунальное хозяйство» муниципального образования Южно-Одоевское Одоевского района	15,06*	15,06*	15,78*	15,78*
56.	Муниципальное казенное предприятие «Северо-Одоевское жилищно-коммунальное хозяйство» муниципального образования Северо-Одоевское Одоевского района	17,57*	17,57*	18,21*	18,21*
57.	Муниципальное унитарное предприятие муниципального образования город Плавск Плавского района «Водопроводно-канализационное хозяйство»	11,55*	11,55*	12,80*	12,80*
58.	Муниципальное казенное предприятие «Город» МО Северо-Западное МО город Чекалин	20,10 21,99	23,72 25,95	21,44 23,24	25,30 27,42
59.	Общество с ограниченной ответственностью «Санаторий (курорт) «Краинка»	14,45	17,05	15,38	18,15
60.	Общество с ограниченной ответственностью «Суворовское предприятие коммунального хозяйства»	16,95	20,00	18,00	21,24
61.	Муниципальное казенное предприятие «Ханиножилсервис» муниципального образования Юго-Восточное Суворовского района	22,53*	22,53*	24,04*	24,04*
62.	Филиал «Черепетская ГРЭС имени Д.Г.Жимерина» открытого акционерного общества «Интер РАО-Электрогенерация»	4,10	4,84	4,35	5,13

63.	Общество с ограниченной ответственностью «Прогресс»	6,27	7,40	6,36	7,50
64.	Общество с ограниченной ответственностью «Суворовская Строительная Компания»	24,13*	24,13*	25,65*	25,65*
65.	Общество с ограниченной ответственностью «Управляющее Предприятие» пос. Теплое	17,02*	17,02*	17,95*	17,95*
66.	Муниципальное казенное предприятие «Нарышкинское ЖКХ» муниципального образования Нарышкинское Тепло-Огаревского района	17,80*	17,80*	17,86*	17,86*
67.	Муниципальное казенное предприятие «Волчье-Дубравское ЖКХ» муниципального образования Волчье - Дубравское Тепло-Огаревского района	17,00*	17,00*	17,95*	17,95*
68.	Открытое акционерное общество «Славянка»	18,18	21,45	20,00	23,60
69.	Открытое акционерное общество «Тулагорводоканал»	15,63	18,44	16,87	19,91
70.	Открытое акционерное общество «Тулачермет» (в муниципальном образовании город Тула) (в муниципальном образовании Страховское Заокского района)	8,55	10,09	9,55	11,27
		18,70	22,07	19,40	22,89
71.	Тульский региональный участок Московской дирекции по тепловодоснабжению структурного подразделения Центральной дирекции по тепловодоснабжению – филиала ОАО «РЖД»	22,90	27,02	23,93	28,24
72.	Филиал ОАО «Пивоваренная компания «Балтика» - «Балтика-Тула»	9,82	11,59	10,31	12,17
73.	Открытое акционерное общество «Тульский оружейный завод»	32,33	38,15	33,10	39,06
74.	Открытое акционерное общество «Тульский научно-исследовательский технологический институт»	22,03	26,00	23,85	28,14
75.	Тульский филиал общества с ограниченной ответственностью «Вимм - Биль – Данн Напитки»	15,10	17,82	16,46	19,42
76.	Общество с ограниченной ответственностью «Яснополянская фабрика тары и упаковки»	18,91	22,31	20,18	23,81
77.	Открытое акционерное общество «Комбайнмашстрой»	21,05	24,84	22,15	26,14
78.	Тульский филиал открытого акционерного общества междугородной и международной электрической связи «Ростелеком»	21,00	24,78	22,67	26,75

79.	Федеральное государственное казенное учреждение комбинат «8 марта» Управления Федерального агентства по государственным резервам по Центральному федеральному округу	9,29	10,96	10,22	12,06
80.	Общество с ограниченной ответственностью «Любовский водозабор»	21,45*	21,45*	22,40*	22,40*
81.	Открытое акционерное общество «Пластик»	13,12	15,48	14,00	16,52
82.	Общество с ограниченной ответственностью «К-Сервис»	21,81*	21,81*	24,10*	24,10*
83.	Общество с ограниченной ответственностью «Водсервис»	24,75*	24,75*	26,35*	26,35*
84.	Общество с ограниченной ответственностью «Водоканал» г. Узловая	24,80*	24,80*	26,45*	26,45*
85.	Товарищество собственников жилья «Валентина»	16,97	20,02	17,86	21,07
86.	Товарищество собственников жилья «Надежда»	17,05	20,12	17,95	21,18
87.	Товарищество собственников жилья «Людмила»	16,97	20,02	17,85	21,06
88.	Товарищество собственников жилья «Водолей»	16,99	20,05	17,89	21,11
89.	Муниципальное унитарное предприятие «Поповка» Чернский район	15,17*	15,17*	16,19*	16,19*
90.	Открытое акционерное общество «Щекинское жилищно-коммунальное хозяйство»	16,88	19,92	17,60	20,77
91.	Открытое акционерное общество «Щекиноазот»	4,73	5,58	5,05	5,96
92.	Муниципальное унитарное предприятие «Жилищно-коммунальное хозяйство Ломинцевское»	30,75*	30,75*	33,33*	33,33*
93.	Муниципальное унитарное предприятие «Крапивенское жилищно-коммунальное хозяйство»	30,35*	30,35*	30,65*	30,65*
94.	Общество с ограниченной ответственностью «Водо-канализационное хозяйство» п. Головеньковский	23,60*	23,60*	25,50*	25,50*
95.	Открытое акционерное общество «Лазаревское производственное жилищно-коммунальное хозяйство»	13,77	16,25	14,69	17,33
96.	Муниципальное унитарное предприятие «Огаревское жилищно-коммунальное хозяйство»	21,31	25,15	23,32	27,52
97.	Общество с ограниченной ответственностью «Щекинская ГРЭС»	19,61	23,14	20,78	24,52

98.	Федеральное государственное бюджетное учреждение культуры «Государственный мемориальный и природный заповедник «Музей – усадьба Л.Н. Толстого «Ясная Поляна»	30,30	35,75	32,33	38,15
99.	Общество с ограниченной ответственностью «Газпром энерго» Центральный филиал МО Крапивенское МО Ясеновское	24,84 35,69	29,31 42,11	26,50 38,07	31,27 44,92
100.	Сельскохозяйственный производственный кооператив «Лукино»	11,31	13,34	11,94	14,09
101.	Общество с ограниченной ответственностью «Ордена Ленина племзавод «Новая жизнь» им. И.М. Семенова»	11,75	13,86	12,55	14,81
102.	Открытое акционерное общество «Керамика»	20,45	24,13	21,82	25,75
103.	Сельскохозяйственный производственный кооператив «Пришненский»	19,19*	19,19*	20,15*	20,15*
104.	Общество с ограниченной ответственностью «Лазаревский водоканал»	29,17*	29,17*	29,17*	29,17*
105.	Общество с ограниченной ответственностью «Советский водоканал»	17,92	21,15	19,25	22,72
106.	Общество с ограниченной ответственностью «Аквалайф» пос. Ревякино	18,30*	18,30*	19,40*	19,40*
107.	Общество с ограниченной ответственностью «Управляющая компания «ЯсногорскЖилКомСервис»	23,37*	23,37*	24,81*	24,81*
108.	Общество с ограниченной ответственностью «ЖилКомХоз»	28,75*	28,75*	29,75*	29,75*
109.	Муниципальное унитарное предприятие муниципального образования Ивановское Ясногорского района «Жилищно-коммунальное хозяйство»	22,87	26,99	24,20	28,56
110.	Общество с ограниченной ответственностью «Селькомсервис-Управляющая компания»	27,43*	27,43*	29,27*	29,27*
111.	Товарищество собственников жилья пос. Ново-Ревякинский	17,08	20,15	18,05	21,30

*) Тарифы для предприятий, работающих на упрощенной системе налогообложения.



Тарифы на техническую воду

№ п/п	Наименование организаций	Тарифы в руб. за 1 куб. м			
		с 1 января 2015 года по 30 июня 2015 года		с 1 июля 2015 года по 31 декабря 2015 года	
		без НДС	с НДС	без НДС	с НДС
1.	Федеральное казенное предприятие «Алексинский химический комбинат» вода техническая 1-го подъема вода техническая 2-го подъема	3,23	3,81	3,48	4,11
		6,25	7,38	6,72	7,93
2.	Открытое акционерное Общество «Новомосковская акционерная компания «Азот» вода техническая (Пронское водохранилище) вода техническая (Шатское водохранилище)	2,24	2,64	2,35	2,77
		5,42	6,40	5,72	6,75
3.	Открытое акционерное общество «Машиностроительный завод «Штамп» имени Б.Л. Ванникова»	6,30	7,43	7,04	8,31
4.	Открытое акционерное общество «Тулачермет»	1,89	2,23	1,98	2,34
5.	Открытое акционерное общество «АК «Туламашзавод»	15,07	17,78	16,08	18,97
6.	Тульский региональный участок Московской дирекции по тепловодоснабжению структурного подразделения Центральной дирекции по тепловодоснабжению – филиала ОАО «РЖД»	10,04	11,85	10,47	12,35
7.	Открытое акционерное общество «Ефремовский завод синтетического каучука»	4,86	5,73	5,15	6,08
8.	Открытое акционерное общество «Щекиноазот»	3,45	4,07	3,74	4,41
9.	Общество с ограниченной ответственностью «Щекинская ГРЭС»	3,54	4,18	3,77	4,45
10.	Закрытое акционерное общество «Тульское предприятие тепловых сетей»	11,42	13,48	13,50	15,93

Тарифы на услугу водоотведения

№ п/п	Наименование организаций	Тарифы в руб. за 1 куб. м			
		с 1 января 2015 года по 30 июня 2015 года		с 1 июля 2015 года по 31 декабря 2015 года	
		без НДС	для населения	без НДС	для населения
1.	Муниципальное унитарное предприятие «Водопроводно-канализационное хозяйство» г. Алексин	9,40	11,09	10,10	11,92
2.	Общество с ограниченной ответственностью «Новогуровская Управляющая Компания»	9,40*	9,40*	10,00*	10,00*
3.	Муниципальное казенное предприятие «Алексинский районный центр коммунального обслуживания»	12,97*	12,97*	13,16*	13,16*
4.	Общество с ограниченной ответственностью «Управляющая компания «Проектировочно-Строительный Центр»	11,65*	11,65*	12,40*	12,40*
5.	Арсеньевское муниципальное унитарное предприятие коммунального хозяйства	11,90*	11,90*	12,74*	12,74*
6.	Общество с ограниченной ответственностью управляющая компания «Жилищно-коммунальное хозяйство «Манаенское»	11,35*	11,35*	12,15*	12,15*
7.	Муниципальное унитарное предприятие жилищно-коммунального хозяйства муниципального образования Славный	7,16*	7,16*	7,73*	7,73*
8.	Общество с ограниченной ответственностью «Белевжилкомсервис»	17,95	21,18	19,10	22,54
9.	Муниципальное предприятие «Коммунальные системы» муниципального образования Богородицкий район	19,05	22,48	20,80	24,54
10.	Войсковая часть 56707	14,95	17,64	15,95	18,82
11.	Общество с ограниченной ответственностью «Водоканал-Северозадонск»	14,25*	14,25*	14,55*	14,55*
12.	Муниципальное унитарное предприятие «АгроЖилСервис» Ефремовский район	5,87	6,93	6,17	7,28

13.	Муниципальное унитарное предприятие муниципального образования Заокский район «Заокская служба сервиса»	23,30*	23,30*	24,85*	24,85*
14.	Товарищество собственников жилья «Русятино»	23,62*	23,62*	25,20*	25,20*
15.	Муниципальное унитарное предприятие «Коммунальная служба «Страховская»	28,10*	28,10*	28,65*	28,65*
16.	Дмитриевское муниципальное унитарное предприятие коммунального хозяйства	18,25*	18,25*	18,25*	18,25*
17.	Общество с ограниченной ответственностью «Сосновское»	22,81*	22,81*	23,51*	23,51*
18.	Общество с ограниченной ответственностью имени Кирова	11,41*	11,41*	12,16*	12,16*
19.	Муниципальное унитарное предприятие жилищно-коммунального хозяйства Каменского района	28,48	33,61	28,48	33,61
20.	Общество с ограниченной ответственностью «Стоки» г. Кимовск	17,35*	17,35*	18,40*	18,40*
21.	Общество с ограниченной ответственностью «Лонгин»	17,70*	17,70*	17,70*	17,70*
22.	Общество с ограниченной ответственностью «ВоСток-Сервис»	10,40*	10,40*	11,10*	11,10*
23.	Общество с ограниченной ответственностью «ВодКомСервис»	8,00	9,44	8,55	10,09
24.	Общество с ограниченной ответственностью «Профессионал»	9,56	11,28	9,65	11,39
25.	Открытое акционерное общество «Болоховский завод сантехзаготовок»	7,66	9,04	8,15	9,62
26.	Общество с ограниченной ответственностью «Водоснабжение» пос. Шварцевский	24,69*	24,69*	26,66*	26,66*
27.	Общество с ограниченной ответственностью «КомСервис»	10,70*	10,70*	11,42*	11,42*
28.	Общество с ограниченной ответственностью «Рождественское предприятие коммунального хозяйства»	10,34*	10,34*	10,95*	10,95*
29.	Общество с ограниченной ответственностью «Водоканал - сервис»	14,60*	14,60*	15,40*	15,40*
30.	Общество с ограниченной ответственностью коммунального хозяйства «Петелино»	16,55	19,53	17,65	20,83
31.	Общество с ограниченной ответственностью «Кирпичный завод БРАЕР»	31,60	37,29	32,30	38,11
32.	Общество с ограниченной ответственностью «Новомосковский городской водоканал»	11,06	13,05	11,48	13,55

33.	Общество с ограниченной ответственностью «ПромТехноПарк»	40,28	47,53	40,28	47,53
34.	Новомосковское муниципальное унитарное предприятие «Сокольнические коммунальные системы»	15,50*	15,50*	17,00*	17,00*
35.	Общество с ограниченной ответственностью «ОдоевЖилСервис»	20,89*	20,89*	22,21*	22,21*
36.	Общество с ограниченной ответственностью «Теплосервис» р.п. Одоев	13,86*	13,86*	14,50*	14,50*
37.	Муниципальное унитарное предприятие муниципального образования город Плавск Плавского района «Водопроводно-канализационное хозяйство»	8,50*	8,50*	9,50*	9,50*
38.	Муниципальное казенное предприятие «Город» МО Северо-Западное МО город Чекалин	19,93 7,29	23,52 8,60	21,26 7,37	25,09 8,70
39.	Общество с ограниченной ответственностью «Санаторий (курорт) «Краинка»	15,18	17,91	16,14	19,04
40.	Общество с ограниченной ответственностью «Суворовское коммунального хозяйства»	3,20	3,78	3,35	3,95
41.	Общество с ограниченной ответственностью «Суворовская Строительная Компания»	11,71*	11,71*	12,40*	12,40*
42.	Общество с ограниченной ответственностью «АБСОЛЮТ»	14,21	16,77	15,15	17,88
43.	Общество с ограниченной ответственностью «Управляющее Предприятие» пос. Теплое	13,84*	13,84*	14,20*	14,20*
44.	Муниципальное казенное предприятие «Нарышкинское ЖКХ» муниципального образования Нарышкинское Тепло-Огаревского района	12,65*	12,65*	12,90*	12,90*
45.	Открытое акционерное общество «Тулагорводоканал»	8,31	9,81	8,57	10,11
46.	Открытое акционерное общество «Славянка»	12,76	15,06	14,05	16,58
47.	Открытое акционерное общество «Тулачермет»	15,35	18,11	16,20	19,12
48.	Тульский региональный участок Московской дирекции по тепловодоснабжению структурного подразделения Центральной дирекции по тепловодоснабжению – филиала ОАО «РЖД»	13,49	15,92	13,86	16,35

49.	Публичное акционерное общество «Косогорский металлургический завод»	15,30	18,05	16,22	19,14
50.	Открытое акционерное общество «Тульский оружейный завод»	31,75	37,46	32,79	38,69
51.	Открытое акционерное общество «Комбайнмашстрой»	9,90	11,68	10,20	12,04
52.	Общество с ограниченной ответственностью «Сток»	12,75*	12,75*	13,45*	13,45*
53.	Открытое акционерное общество «Щекинское жилищно-коммунальное хозяйство»	15,33	18,09	16,25	19,18
54.	Муниципальное унитарное предприятие «Жилищно-коммунальное хозяйство Ломинцевское»	27,16*	27,16*	29,20*	29,20*
55.	Общество с ограниченной ответственностью «Газпром энерго» Центральный филиал МО Крапивенское МО Ясеновское	29,83 38,63	35,20 45,58	31,83 41,22	37,56 48,64
56.	Федеральное казенное учреждение «Исправительная колония № 7 Управления Федеральной службы исполнения наказаний по Тульской области»	13,30	15,69	13,98	16,49
57.	Общество с ограниченной ответственностью «Водо-канализационное хозяйство» п. Головеньковский	30,00*	30,00*	29,95*	29,95*
58.	Общество с ограниченной ответственностью «Советский водоканал»	15,65	18,47	16,80	19,82
59.	Общество с ограниченной ответственностью «АкваЛайф»	12,80*	12,80*	13,55*	13,55*
60.	Общество с ограниченной ответственностью «Управляющая компания «ЯсногорскЖилКомСервис»	24,08*	24,08*	25,69*	25,69*

*) Тарифы для предприятий, работающих на упрощенной системе налогообложения.

Тарифы на услуги водоотведения (очистка сточных вод)

№ п/п	Наименование организаций	Тарифы в руб. за 1 куб. м			
		с 1 января 2015 года по 30 июня 2015 года		с 1 июля 2015 года по 31 декабря 2015 года	
		без НДС	с НДС	без НДС	с НДС
1.	Открытое акционерное Общество «Новомосковская акционерная компания «Азот»	5,67	6,69	6,05	7,14
2.	Общество с ограниченной ответственностью «Новомосковская коммунальная энергетика»	8,50	10,03	9,07	10,70
3.	Общество с ограниченной ответственностью «Проектное бюро «ЭкспертЪ»	13,45*	13,45*	14,25*	14,25*
4.	Публичное акционерное общество «Косогорский металлургический завод»	13,11	15,47	14,05	16,58
5.	Общество с ограниченной ответственностью «ДВК»	15,74	18,57	16,80	19,82
6.	Открытое акционерное общество «Ефремовский завод синтетического каучука»	8,39	9,90	8,90	10,50
7.	Открытое акционерное общество «Щекиноазот» биологическая очистка общая очистка	5,86 8,14	6,91 9,61	6,25 8,69	7,38 10,25
8.	Территориально обособленное подразделение общества с ограниченной ответственностью «РОСБИО» с.Воскресенское	13,14	15,50	14,00	16,52

*) Тарифы для предприятий, работающих на упрощенной системе налогообложения.



Тарифы на транспортировку воды

№ п/п	Наименование организаций	Тарифы в руб. за 1 куб. м			
		с 1 января 2015 года по 30 июня 2015 года		с 1 июля 2015 года по 31 декабря 2015 года	
		без НДС	с НДС	без НДС	с НДС
1.	Производственное подразделение «Алексинская ТЭЦ» филиала ОАО «Квадра»-«Центральная генерация»	5,70	6,73	6,08	7,17
2.	Общество с ограниченной ответственностью «Зернопродукт»	2,81	3,32	2,93	3,46
3.	Открытое акционерное общество «Комбайнмашстрой»	2,71	3,20	2,89	3,41
4.	Открытое акционерное общество «Тульское ОКБА»	5,95*	5,95*	6,82*	6,82*
5.	Муниципальное унитарное предприятие муниципального образования город Тула «Ремжилхоз»	2,50	2,95	2,68	3,16
6.	Общество с ограниченной ответственностью «Водсервис»	1,70*	1,70*	1,81*	1,81*
7.	Открытое акционерное общество «Славянка»	6,62	7,81	7,29	8,60

*) Тарифы для предприятий, работающих на упрощенной системе налогообложения.

Тарифы на транспортировку сточных вод

№ п/п	Наименование организаций	Тарифы в руб. за 1 куб. м			
		с 1 января 2015 года по 30 июня 2015 года		с 1 июля 2015 года по 31 декабря 2015 года	
		без НДС	с НДС	без НДС	с НДС
1.	Открытое акционерное общество «480 Комбинат железобетонных изделий»	8,03	9,48	8,55	10,09
2.	Государственное образовательное учреждение среднего профессионального образования Тульской области «Алексинский гидрометеорологический техникум»	9,87	11,65	10,42	12,30
3.	Муниципальное унитарное предприятие «Водопроводно-канализационное хозяйство» г. Ефремов	6,08	7,17	6,49	7,66
4.	Общество с ограниченной ответственностью «Элина Агро»	7,20*	7,20*	7,65*	7,65*
5.	Общество с ограниченной ответственностью «Зернопродукт»	2,64	3,12	2,75	3,24
6.	Федеральное казенное учреждение «Исправительная колония № 4 Управления Федеральной службы исполнения наказаний по Тульской области»	4,90**	4,90**	5,23**	5,23**
7.	Открытое акционерное общество «Тульский научно-исследовательский технологический институт»	5,00	5,90	5,33	6,29
8.	Открытое акционерное общество «Машиностроительный завод «Штамп» им. Б.Л. Ванникова»	7,97	9,41	8,50	10,03
9.	Открытое акционерное общество «Щекиноазот» промышленные стоки хозяйственные стоки	0,87 0,47	1,03 0,55	0,93 0,47	1,10 0,55
10.	Открытое акционерное общество «Славянка»	6,97	8,22	7,67	9,05
11.	Общество с ограниченной ответственностью «Аксиома Девелопмент»	9,05	10,68	9,60	11,33
12.	Открытое акционерное общество «Тульское ОКБА»	2,64*	2,64*	3,27*	3,27*
13.	Тульский филиал общества с ограниченной ответственностью «Вимм-Биль-Данн Напитки»	6,60	7,79	7,77	9,17

14.	Муниципальное унитарное предприятие муниципального образования город Тула «Ремжилхоз»	2,03	2,40	2,17	2,56
15.	Открытое акционерное общество «Комбайнмашстрой»	1,71	2,02	1,80	2,12
16.	Общество с ограниченной ответственностью «Сток»	3,35*	3,35*	3,55*	3,55*
17.	Филиал ОАО «Пивоваренная компания «Балтика» - «Балтика-Тула»	2,73	3,22	2,82	3,33
18.	Общество с ограниченной ответственностью «Управляющая компания «Товарковское»	12,82	15,13	13,70	16,17
19.	Товарищество собственников жилья пос. Ново-Ревякинский	5,70	6,73	6,00	7,08
20.	Общество с ограниченной ответственностью «Водоканал» МО Воловское МО Турдейское	13,72* 11,40*	13,72* 11,40*	12,37* 12,37*	12,37* 12,37*
21.	Федеральное государственное казенное учреждение «996 Спасательный центр МЧС России»	3,46	4,08	3,69	4,35
22.	Муниципальное казенное предприятие «Южно-Одоевское жилищно-коммунальное хозяйство» муниципального образования Южно-Одоевское Одоевского района	16,91*	16,91*	17,32*	17,32*
23.	Муниципальное казенное предприятие «Северо-Одоевское жилищно-коммунальное хозяйство» муниципального образования Северо-Одоевское Одоевского района	16,69*	16,69*	16,69*	16,69*
24.	Муниципальное казенное предприятие «Восточно-Одоевское жилищно-коммунальное хозяйство» муниципального образования Восточно-Одоевское Одоевского района	14,87*	14,87*	15,81*	15,81*
25.	Муниципальное казенное предприятие «Волчье-Дубравское ЖКХ» муниципального образования Волчье - Дубравское Тепло-Огаревского района	13,05*	13,05*	13,85*	13,85*
26.	Автономная некоммерческая организация «Мордвесская управляющая компания»	11,90*	11,90*	12,33*	12,33*
27.	Муниципальное унитарное предприятие «Поповка» Чернский район	10,37*	10,37*	11,07*	11,07*
28.	Общество с ограниченной ответственностью «Родник» Куркинский район	8,75*	8,75*	9,50*	9,50*

29.	Муниципальное казенное предприятие «Ханиножилсервис» муниципального образования Юго-Восточное Суворовского района	8,13*	8,13*	8,68*	8,68*
30.	Федеральное государственное казенное учреждение комбинат «8 марта» Управления Федерального агентства по государственным резервам по Центральному федеральному округу	3,23	3,81	3,55	4,19
31.	Общество с ограниченной ответственностью Управляющая компания «Помощник»	8,82*	8,82*	9,36*	9,36*
32.	Общество с ограниченной ответственностью «Санаторий (курорт) «Алексин – Бор»	7,66	9,04	8,00	9,44
33.	Общество с ограниченной ответственностью «Канализационные системы»	14,10*	14,10*	14,60*	14,60*
34.	Новомосковское муниципальное унитарное предприятие «Сокольнические коммунальные системы»	8,80*	8,80*	9,40*	9,40*
35.	Открытое акционерное общество «Тулачермет»	5,60	6,61	5,98	7,06
36.	Муниципальное унитарное предприятие «Огаревское жилищно-коммунальное хозяйство»	16,21	19,13	17,30	20,41
37.	Общество с ограниченной ответственностью «ЖилКомХоз»	7,82*	7,82*	8,20*	8,20*
38.	Федеральное государственное бюджетное учреждение культуры «Государственный мемориальный и природный заповедник «Музей – усадьба Л.Н. Толстого «Ясная Поляна»	7,35	8,67	17,70	20,89
39.	Общество с ограниченной ответственностью «Водо-канализационное хозяйство» пос. Головеньковский	9,30*	9,30*	9,76*	9,76*
40.	Государственное образовательное учреждение среднего профессионального образования Тульской области «Крапивенский лесхоз-техникум»	14,00**	14,00**	14,77**	14,77**

*) Тарифы для предприятий, работающих на упрощенной системе налогообложения.

***) Тарифы для организаций, имеющих право на освобождение от исполнения обязанностей налогоплательщика, связанных с исчислением и уплатой налога на добавленную стоимость, в соответствии со статьей 145 Налогового кодекса Российской Федерации.



**Перечень организаций, оказывающих услуги холодного водоснабжения
и водоотведения**

№ п/п	Наименование организаций
1.	Муниципальное унитарное предприятие «Водопроводно-канализационное хозяйство» г. Алексин
2.	Общество с ограниченной ответственностью «Новогуровская Управляющая Компания»
3.	Муниципальное казенное предприятие «Алексинский районный центр коммунального обслуживания»
4.	Общество с ограниченной ответственностью «Управляющая компания «Проектировочно-Строительный Центр»
5.	Федеральное казенное предприятие «Алексинский химический комбинат»
6.	Открытое акционерное общество «480 Комбинат железобетонных изделий»
7.	Арсеньевское муниципальное унитарное предприятие коммунального хозяйства
8.	Общество с ограниченной ответственностью Управляющая компания «Помощник»
9.	Общество с ограниченной ответственностью Управляющая компания «Жилищно-коммунальное хозяйство «Манаенское»
10.	Муниципальное унитарное предприятие жилищно-коммунального хозяйства муниципального образования Славный
11.	Общество с ограниченной ответственностью «Белевжилкомсервис»
12.	Муниципальное предприятие «Коммунальные системы» муниципального образования Богородицкий район
13.	Общество с ограниченной ответственностью «Управляющая компания «Товарковское»
14.	Общество с ограниченной ответственностью «Санаторий (курорт) «Алексин-Бор»
15.	Государственное образовательное учреждение среднего профессионального образования Тульской области «Алексинский гидрометеорологический техникум»
16.	Автономная некоммерческая организация «Мордвесская управляющая компания»
17.	Войсковая часть 56707
18.	Общество с ограниченной ответственностью «Водоканал»
19.	Общество с ограниченной ответственностью «колхоз им. Суворова»
20.	Общество с ограниченной ответственностью «Водоканал Д»
21.	Общество с ограниченной ответственностью «Водоканал-Северозадонск»

22.	Муниципальное казенное предприятие «Волчье - Дубравское ЖКХ» муниципального образования Волчье –Дубравское Тепло – Огаревского района
23.	Территориально обособленное подразделение общества с ограниченной ответственностью «РОСБИО» с. Воскресенское
24.	Муниципальное унитарное предприятие «Водопроводно-канализационное хозяйство» г. Ефремов
25.	Муниципальное унитарное предприятие «АгроЖилСервис» Ефремовский район
26.	Общество с ограниченной ответственностью «Элина Агро»
27.	Муниципальное унитарное предприятие муниципального образования Заокский район «Заокская служба сервиса»
28.	Товарищество собственников жилья «Русятино»
29.	Дмитриевское унитарное муниципальное предприятие коммунального хозяйства
30.	Дачное некоммерческое партнерство «ВЕЛЕГОЖ»
31.	Общество с ограниченной ответственностью «Сосновское»
32.	Общество с ограниченной ответственностью имени Кирова
33.	Муниципальное унитарное предприятие «Коммунальная служба «Страховская»
34.	Муниципальное унитарное предприятие жилищно-коммунального хозяйства Каменского района
35.	Общество с ограниченной ответственностью «Ресурс» г. Кимовск
36.	Открытое акционерное общество «Кимовский радиоэлектромеханический завод»
37.	Общество с ограниченной ответственностью «Лонгин»
38.	Общество с ограниченной ответственностью «Профессионал»
39.	Общество с ограниченной ответственностью «ВодКомСервис»
40.	Общество с ограниченной ответственностью «ВоСток-Сервис»
41.	Открытое акционерное общество «Болоховский завод сантехзаготовок»
42.	Общество с ограниченной ответственностью «Водоснабжение» пос. Шварцевский
43.	Общество с ограниченной ответственностью «Родник» Куркинский район
44.	Общество с ограниченной ответственностью «КомСервис»
45.	Федеральное государственное казенное учреждение «996 Спасательный центр МЧС России»
46.	Общество с ограниченной ответственностью «Рождественское предприятие коммунального хозяйства»
47.	Общество с ограниченной ответственностью «Предприятие коммунального хозяйства «Петелино»
48.	Открытое акционерное общество «Птицефабрика «Тулльская»
49.	Общество с ограниченной ответственностью «Водоканал-сервис»
50.	Общество с ограниченной ответственностью «Новомосковский городской водоканал»
51.	Новомосковское муниципальное унитарное предприятие «Сокольнические коммунальные системы»
52.	Открытое акционерное Общество «Новомосковская акционерная компания

	«Азот»
53.	Общество с ограниченной ответственностью «ПромТехноПарк»
54.	Общество с ограниченной ответственностью «Спасское»
55.	Общество с ограниченной ответственностью «ОдоевЖилСервис»
56.	Общество с ограниченной ответственностью «Теплосервис» р.п. Одоев
57.	Муниципальное казенное предприятие «Восточно-Одоевское жилищно-коммунальное хозяйство» муниципального образования Восточно-Одоевское Одоевского района
58.	Муниципальное казенное предприятие «Южно-Одоевское жилищно-коммунальное хозяйство» муниципального образования Южно-Одоевское Одоевского района
59.	Муниципальное казенное предприятие «Северо-Одоевское жилищно-коммунальное хозяйство» муниципального образования Северо-Одоевское Одоевского района
60.	Муниципальное унитарное предприятие муниципального образования город Плавск Плавского района «Водопроводно-канализационное хозяйство»
61.	Муниципальное казенное предприятие «Город»
62.	Общество с ограниченной ответственностью «Санаторий (курорт) «Краинка»
63.	Общество с ограниченной ответственностью «Суворовское предприятие коммунального хозяйства»
64.	Муниципальное казенное предприятие «Ханиножилсервис» муниципального образования Ханинское Суворовского района
65.	Муниципальное казенное предприятие «Чекалинжилсервис»
66.	Филиал «Черепетская ГРЭС имени Д. Г. Жимерина» открытого акционерного общества «Интер РАО - Электрогенерация»
67.	Общество с ограниченной ответственностью «Прогресс»
68.	Общество с ограниченной ответственностью «Суворовская Строительная Компания»
69.	Общество с ограниченной ответственностью «Управляющее Предприятие» пос. Теплое
70.	Муниципальное казенное предприятие «Нарышкинское ЖКХ» муниципального образования Нарышкинское Тепло-Огаревского района
71.	Открытое акционерное общество «Славянка»
72.	Открытое акционерное общество «Тулагорводоканал»
73.	Общество с ограниченной ответственностью «Щекинская ГРЭС»
74.	Открытое акционерное общество «Тулачермет»
75.	Тульский региональный участок Московской дирекции по тепловодоснабжению структурного подразделения Центральной дирекции по тепловодоснабжению – филиала ОАО «РЖД»
76.	Публичное акционерное общество «Косогорский металлургический завод»
77.	Филиал ОАО «Пивоваренная компания «Балтика» - «Балтика-Тула»
78.	Открытое акционерное общество «Тульский оружейный завод»
79.	Открытое акционерное общество «Тульский научно-исследовательский технологический институт»
80.	Тульский филиал общества с ограниченной ответственностью «Вимм -

	Биль – Данн Напитки»
81.	Общество с ограниченной ответственностью «Яснополянская фабрика тары и упаковки»
82.	Открытое акционерное общество «Комбайнмашстрой»
83.	Тулский филиал открытого акционерного общества междугородной и международной электрической связи «Ростелеком»
84.	Федеральное государственное казенное учреждение комбинат «8 Марта» Управления Федерального агентства по государственным резервам по Центральному федеральному округу
85.	Общество с ограниченной ответственностью «Любовский водозабор»
86.	Открытое акционерное общество «Пластик»
87.	Общество с ограниченной ответственностью «К-Сервис»
88.	Общество с ограниченной ответственностью «Водсервис»
89.	Общество с ограниченной ответственностью «Водоканал» г. Узловая
90.	ООО «Теплоэнергетик»
91.	Товарищество собственников жилья «Валентина»
92.	Товарищество собственников жилья «Надежда»
93.	Товарищество собственников жилья «Людмила»
94.	Товарищество собственников жилья «Водолей»
95.	Муниципальное унитарное предприятие «Поповка» Чернский район
96.	Открытое акционерное общество «Щекинское жилищно-коммунальное хозяйство»
97.	Открытое акционерное общество «Щекиноазот»
98.	Муниципальное унитарное предприятие «Жилищно-коммунальное хозяйство Ломинцевское»
99.	Муниципальное унитарное предприятие «Крапивенское жилищно - коммунальное хозяйство»
100.	Общество с ограниченной ответственностью «Водо-канализационное хозяйство» п. Головеньковский
101.	Открытое акционерное общество «Лазаревское производственное жилищно-коммунальное хозяйство»
102.	Муниципальное унитарное предприятие «Огаревское жилищно-коммунальное хозяйство»
103.	Общество с ограниченной ответственностью «Ордена Ленина племзавод «Новая жизнь» им. И.М. Семенова»
104.	Открытое акционерное общество «Керамика» п. Ломинцевский
105.	Сельскохозяйственный производственный кооператив «Пришненский»
106.	Общество с ограниченной ответственностью «Лазаревский водоканал»
107.	Общество с ограниченной ответственностью «Аквалайф» пос. Ревякино
108.	Общество с ограниченной ответственностью «Управляющая компания «ЯсногорскЖилКомСервис»
109.	Федеральное государственное бюджетное учреждение культуры «Государственный мемориальный и природный заповедник «Музей - усадьба Л.Н. Толстого «Ясная Поляна»
110.	Общество с ограниченной ответственностью «ЖилКомХоз»
111.	Муниципальное унитарное предприятие муниципального образования Ивановское Ясногорского района «Жилищно-коммунальное хозяйство»

112.	Общество с ограниченной ответственностью «Селькомсервис-Управляющая компания»
113.	Товарищество собственников жилья пос. Ново-Ревякинский
114.	Открытое акционерное общество «Машиностроительный завод «Штамп» имени Б.Л. Ванникова»
115.	Открытое акционерное общество «АК «Туламашзавод»
116.	Открытое акционерное общество «Ефремовский завод синтетического каучука»
117.	Общество с ограниченной ответственностью «Газпром энерго» Центральный филиал
118.	Общество с ограниченной ответственностью «Канализационные системы»
119.	Сельскохозяйственный производственный кооператив «Лукино»
120.	Общество с ограниченной ответственностью «АБСОЛЮТ»
121.	Открытое акционерное общество «Жилстройсервис» Ленинский район
122.	Федеральное казенное учреждение «Исправительная колония № 7 Управления Федеральной службы исполнения наказаний по Тульской области»
123.	Общество с ограниченной ответственностью «Новомосковская коммунальная энергетика»
124.	Общество с ограниченной ответственностью «Проектное бюро «ЭкспертЪ»
125.	Открытое акционерное общество торгово-посредническая фирма «Тулаэлектрохимобеспечение»
126.	Общество с ограниченной ответственностью «ДВК»
127.	Производственное подразделение «Алексинская ТЭЦ» филиала ОАО «Квадра» - «Центральная генерация»
128.	Общество с ограниченной ответственностью «Зернопродукт»
129.	Открытое акционерное общество «Тульское ОКБА»
130.	Муниципальное унитарное предприятие муниципального образования город Тула «Ремжилхоз»
131.	Федеральное казенное учреждение «Исправительная колония № 4 Управления Федеральной службы исполнения наказаний по Тульской области»
132.	Общество с ограниченной ответственностью «Аксиома Девелопмент»
133.	Общество с ограниченной ответственностью «Стоки»
134.	Общество с ограниченной ответственностью «Советский водоканал»
135.	Закрытое акционерное общество «Тульское предприятие тепловых сетей»
136.	Общество с ограниченной ответственностью «Кирпичный завод БРАЕР»
137.	Общество с ограниченной ответственностью «Сток»

**КОМИТЕТ ТУЛЬСКОЙ ОБЛАСТИ
ПО ТАРИФАМ**

**ПОСТАНОВЛЕНИЕ
от 19 декабря 2014 г. № 49/5**

**Об установлении тарифов на услугу по утилизации (захоронению)
твердых бытовых отходов для потребителей Тульской области**

В соответствии с Федеральным законом от 30 декабря 2004 года № 210-ФЗ «Об основах регулирования тарифов организаций коммунального комплекса», постановлением Правительства Российской Федерации от 14 июля 2008 года № 520 «Об основах ценообразования и порядке регулирования тарифов, надбавок и предельных индексов в сфере деятельности организаций коммунального комплекса», на основании постановления правительства Тульской области от 7 октября 2011 года № 17 «О комитете Тульской области по тарифам» комитет Тульской области по тарифам постановляет:

1. Установить тарифы на услугу по утилизации (захоронению) твердых бытовых отходов, оказываемую организациями, работающими на упрощенной системе налогообложения, потребителям Тульской области, согласно приложению.


2. Тарифы, установленные в п. 1 настоящего постановления, действуют с 19 января 2015 года по 31 декабря 2017 года с учетом календарной разбивки.

**Председатель комитета
Тульской области по тарифам**



Д.А. Васин

Тарифы по утилизации (захоронению) твердых бытовых отходов для организаций, работающих на упрощенной системе налогообложения



№ п/п	Наименование организаций	Тарифы в руб. за 1 куб. м							
		2015 год		2016 год		2017 год			
		с 19 января по 30 июня	с 1 июля по 31 декабря	с 1 января по 30 июня	с 1 июля по 31 декабря	с 1 января по 30 июня	с 1 июля по 31 декабря		
1.	Общество с ограниченной ответственностью «Восток-Сервис»	51,75	51,75	51,75	54,00	54,00	54,00	56,08	
2.	Открытое акционерное общество «Спецобслуживание г.Алексиана»	22,00	23,21	23,21	24,25	24,25	24,25	25,22	

**КОМИТЕТ ТУЛЬСКОЙ ОБЛАСТИ
ПО ТАРИФАМ**

**ПОСТАНОВЛЕНИЕ
от 19 декабря 2014 года № 49/6**

**Об утверждении нормативов технологических потерь при передаче
тепловой энергии в сетях теплоснабжающих организаций на 2015 год**

В соответствии с Федеральным законом от 27 июля 2010 года № 190-ФЗ «О теплоснабжении», на основании постановления правительства Тульской области от 7 октября 2011 года № 17 «О комитете Тульской области по тарифам» комитет Тульской области по тарифам постановляет:

1. Утвердить нормативы технологических потерь при передаче тепловой энергии в сетях теплоснабжающих организаций на 2015 год согласно приложению.
2. Постановление вступает в силу в установленном порядке.

**Председатель комитета
Тульской области по тарифам**



Д.А. Васин


 Приложение
 к постановлению комитета
 Тульской области по тарифам
 от 19 декабря 2014 г. № 49/6

Нормативы технологических потерь при передаче тепловой энергии в сетях теплоснабжающих организаций на 2015 год

№ п/п	Наименование организаций	потери теплоносителя, м ³ (тн)	потери тепловой энергии, тыс. Гкал	расход электроэнергии, тыс. кВт.ч
1.	ООО «Теплоэнергетик» Чернский район район адрес: 300000, г. Тула, ул. Революции, д.35	Теплоноситель-пар		
		-	-	-
		Теплоноситель-вода		
		5 375,60	6,654	-
2.	ОАО «Октава» адрес: 300000, г. Тула, ул. Каминского, д.24	Теплоноситель-пар		
		-	-	-
		Теплоноситель-вода		
		1 018,00	0,794	-